



# Департамент финансов Курганской области

***Бюджет для граждан к  
Закону Курганской области  
«Об исполнении областного бюджета за 2022 год»  
от 29.06.2023 года № 31***



*«Бюджет для граждан» — это упрощенная версия бюджета, облегчающая гражданам его понимание, объясняющая планы и действия Правительства Курганской области во время бюджетного года.*

## **Уважаемые жители Курганской области!**

Очередной выпуск брошюры «Бюджет для граждан» посвящен итогам реализации бюджетной политики Курганской области в 2022 году, обеспечивает открытость и прозрачность информации для активных и равнодушных курганцев и жителей области. Бюджет – это прежде всего деньги налогоплательщиков, а значит, каждого из Вас. Именно поэтому необходимо, чтобы жители Курганской области не просто знали, в каком направлении расходуются средства, но понимали процесс составления и исполнения областного бюджета. Ваши заинтересованность, участие и требовательность – это основа конструктивного взаимодействия, цель которого - эффективное расходование бюджетных средств для решения наиболее острых проблем и дальнейшего развития области

**Исполняющий обязанности директора  
Департамента финансов Курганской области**


**Александр Голощанов**





# Структура областного бюджета Курганской области:

- ❖ Доходы областного бюджета
- ❖ Расходы областного бюджета
- ❖ Источники финансирования дефицита областного бюджета

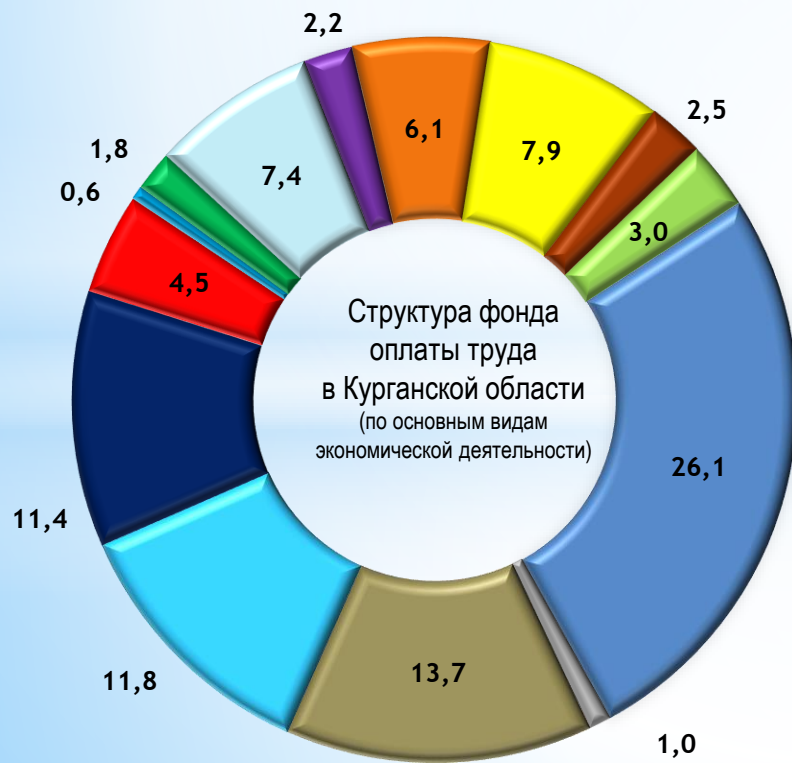




# Состав показателей работы организаций Курганской области

## Основные показатели социально-экономического развития Курганской области

Наименование показателя	2019 год отчет	2020 год отчет	2021 год отчет	2021 год оценка
Валовый региональный продукт, млн. рублей	233 469	242 305	258 417	275 195
Среднегодовая численность населения, тыс. человек	830,9	822,9	812,0	800,5
ВРП в расчете на одного жителя, тыс. рублей	281,0	294,5	318,2	343,8
Индекс потребительских цен, %	104,5	103,9	107,5	115,8
Фонд оплаты труда, млн. рублей	77 544,8	83 347,5	87 460,7	97 967,6

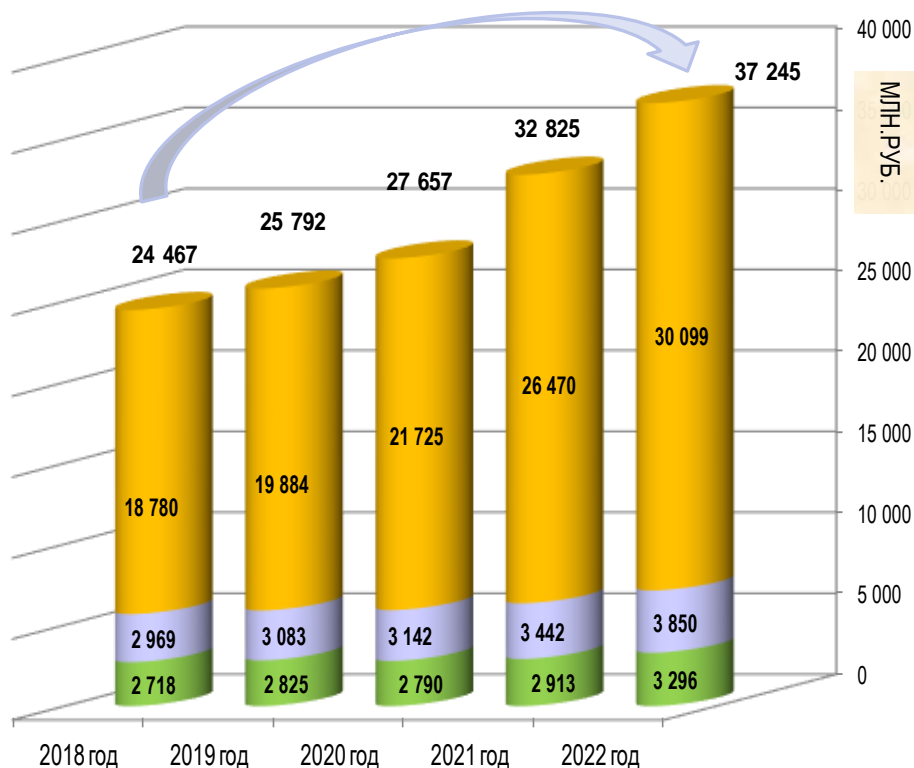


- строительство
- торговля оптовая и розничная
- транспорт и хранение
- деятельность в области информатизации и связи
- сельское, лесное хозяйство, охота, рыболовство и рыбоводство
- обрабатывающие производства
- деятельность по операциям с недвижимым имуществом
- государственное управление
- деятельность в области здравоохранения и социальных услуг
- образование
- обеспечение электрической энергией, газом и паром
- добыча полезных ископаемых
- деятельность финансовая и страховая
- прочие



# Налоговые и неналоговые доходы консолидированного бюджета Курганской области

Увеличение на 12 778 млн. руб., +52,2 %



■ Областной бюджет

■ Бюджеты городских округов

■ Бюджеты муниципальных округов, районов, городских и сельских поселений



## НАЛОГОВЫЕ И НЕНАЛОГОВЫЕ ДОХОДЫ КОНСОЛИДИРОВАННЫХ БЮДЖЕТОВ СУБЪЕКТОВ РОССИЙСКОЙ ФЕДЕРАЦИИ УРАЛЬСКОГО ФЕДЕРАЛЬНОГО ОКРУГА

МЛН.РУБ.

Субъекты РФ	2021 год	2022 год	Динамика, %
<b>Субъекты Российской Федерации</b>	<b>13 649 813,0</b>	<b>15 417 088,1</b>	<b>113,0</b>
<b>Уральский федеральный округ</b>	<b>1 482 619,5</b>	<b>1 591 427,1</b>	<b>107,3</b>
1. Свердловская область	361 613,2	384 076,0	106,2
2. Тюменская область	256 235,4	253 116,4	98,8
3. Челябинская область	251 529,4	246 163,2	97,9
<b>4. Курганская область</b>	<b>32 825,0</b>	<b>37 244,9</b>	<b>113,5</b>
5. Ханты-Мансийский автономный округ	313 859,8	320 321,1	102,1
6. Ямало-Ненецкий автономный округ	266 556,7	350 506,3	131,5

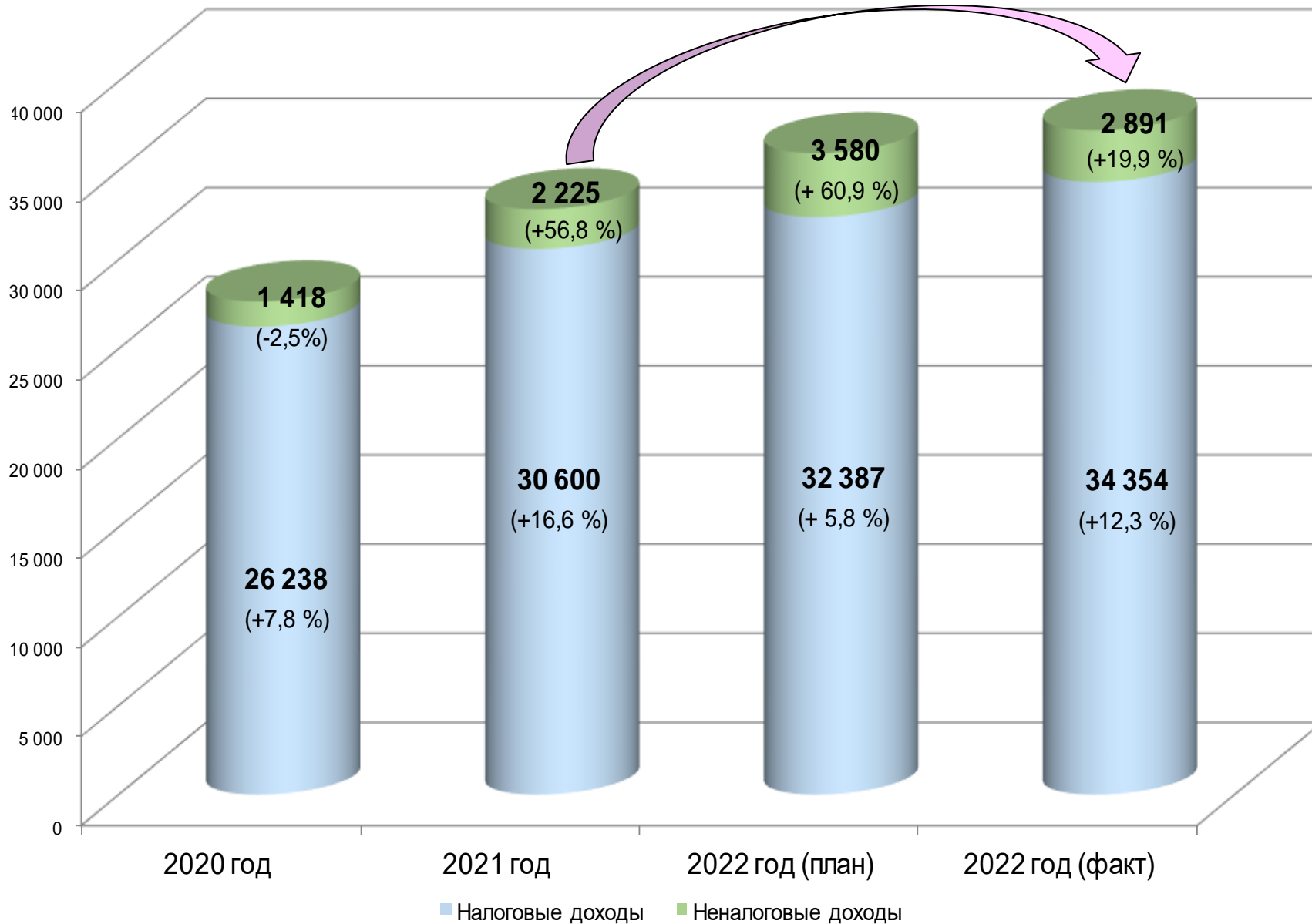




# Структура доходов консолидированного бюджета Курганской области

Увеличение поступлений – 4 419,9 млн. руб., 13,5 %

МЛН.РУБ.





# Структура налоговых доходов консолидированного бюджета Курганской области в 2022 году



## Крупнейшие налогоплательщики области в 2022 году (удельный вес уплаченных крупнейшими налогоплательщиками налогов в консолидированный бюджет Курганской области за 2022 год)

ЗАО «Курганстальмост»

ПАО «Газпром»

ОАО «Российские железные дороги»

ПАО «Курганский машиностроительный завод»

ПАО «Сибирско-Уральская энергетическая компания»

АО «Транснефть – Урал»

ПАО «Транснефть»

ООО «Зауральские напитки»

АО «Шадринский автоагрегатный завод»

АО «Акционерная компания «Корвет»





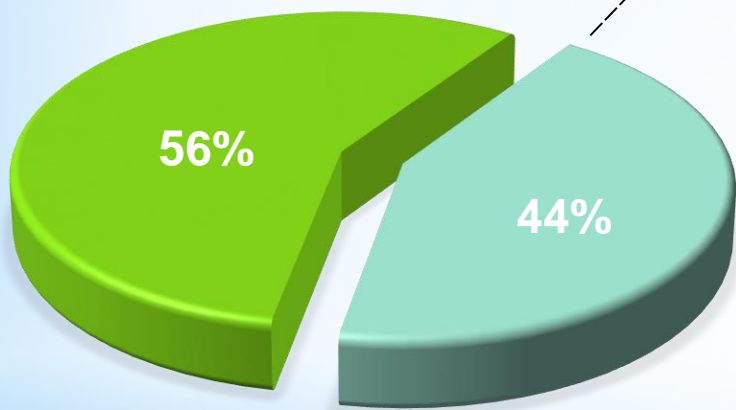
# Структура доходов областного бюджета Курганской области в 2022 году

Всего доходов

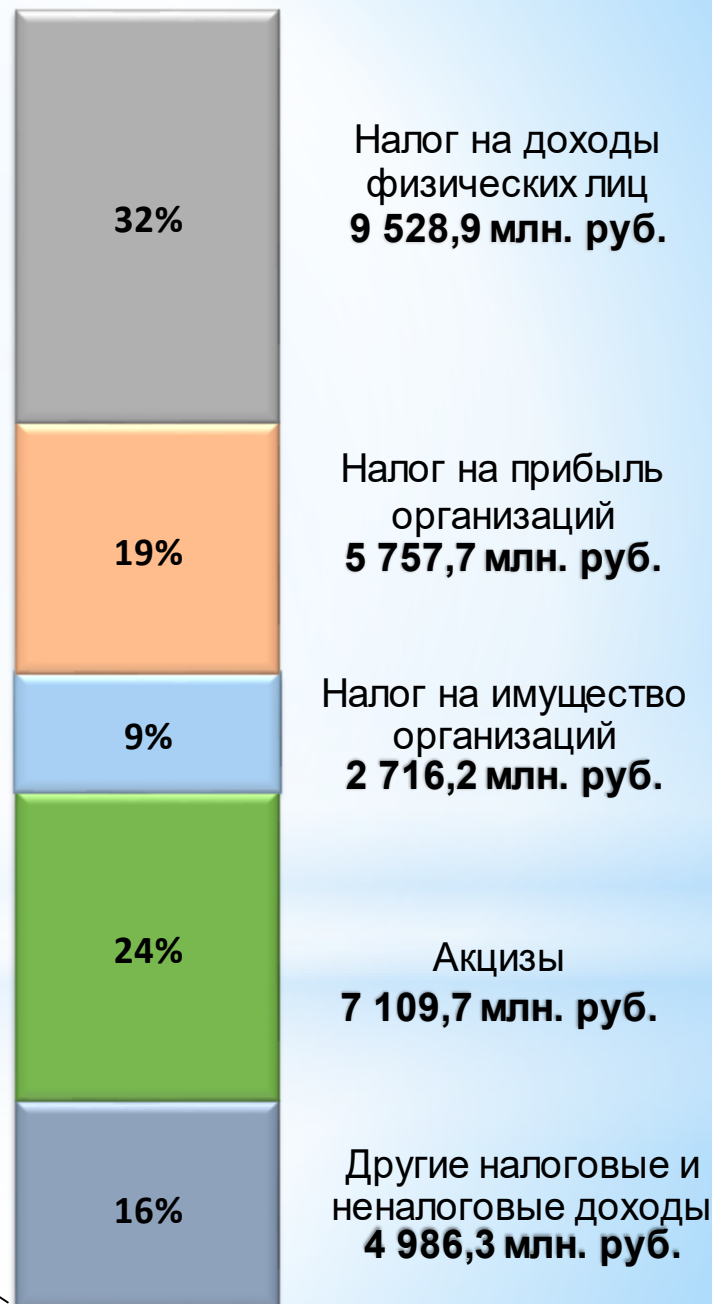
**69 179,8 млн. руб.**

(+7 715,4 млн. руб., +12,6 %)

**Безвозмездные  
поступления  
39 081,0 млн. руб.**



**Налоговые и  
неналоговые  
доходы  
30 098,8 млн. руб.**





# Исполнение областного бюджета Курганской области по доходам в 2022 году

## Основные показатели исполнения областного бюджета по доходам в 2022 году

млн.руб.

Наименование доходного источника	Утвержденные бюджетные назначения	Исполнено	% исполнения	Динамика к 2021 г.	
				сумма	%
<b>ДОХОДЫ ВСЕГО</b>	<b>67 518,3</b>	<b>69 179,8</b>	<b>102,5</b>	<b>7 715,4</b>	<b>112,6</b>
в том числе:					
<b>НАЛОГОВЫЕ И НЕНАЛОГОВЫЕ ДОХОДЫ</b>	<b>28 177,3</b>	<b>30 098,8</b>	<b>106,8</b>	<b>3 628,3</b>	<b>113,7</b>
Налог на прибыль организаций	5 100,0	5 757,7	112,9	271,1	104,9
Налог на доходы физических лиц	9 150,0	9 528,9	104,1	1 213,1	114,6
Акцизы	6 579,5	7 109,7	108,1	495,5	107,5
Налог на имущество организаций	2 640,0	2 716,2	102,9	441,8	119,4
Налог на добычу полезных ископаемых	85,7	103,8	121,1	31,0	142,6
Налог, взимаемый в связи с применением упрощенной системы налогообложения	2 100,0	2 143,1	102,1	493,3	129,9
Налог на профессиональный доход	41,0	43,0	104,8	21,7	в 2 раза
Транспортный налог	860,0	893,0	103,8	41,1	104,8
Налог на игорный бизнес	1,0	1,0	100,0	0,2	129,4
Доходы от использования имущества	898,0	949,1	105,7	607,0	в 2,8 раз
Доходы от продажи материальных и нематериальных активов	55,0	52,8	<b>95,9</b>	-27,1	<b>66,1</b>
Прочие налоговые и неналоговые доходы	667,1	800,5	120,0	39,3	105,2
<b>БЕЗВОЗМЕЗДНЫЕ ПОСТУПЛЕНИЯ</b>	<b>39 341,0</b>	<b>39 081,0</b>	<b>99,3</b>	<b>4 087,2</b>	<b>111,7</b>



### Причины роста поступлений к уровню 2021 года

#### Налог на прибыль организаций

за счет увеличения поступлений от организаций Курганской области, а также от консолидированных групп налогоплательщиков

#### Налог на доходы физических лиц

за счет роста заработной платы и снижения задолженности

#### Налог на имущество организаций

за счет введения новых категорий объектов налогообложения исходя из кадастровой стоимости, снижения задолженности прошлых лет

### Причины снижения поступлений к уровню 2021 года

#### Доходы от продажи материальных и нематериальных активов

За счет уменьшения доходов от продажи имущества, находящего в собственности Курганской области

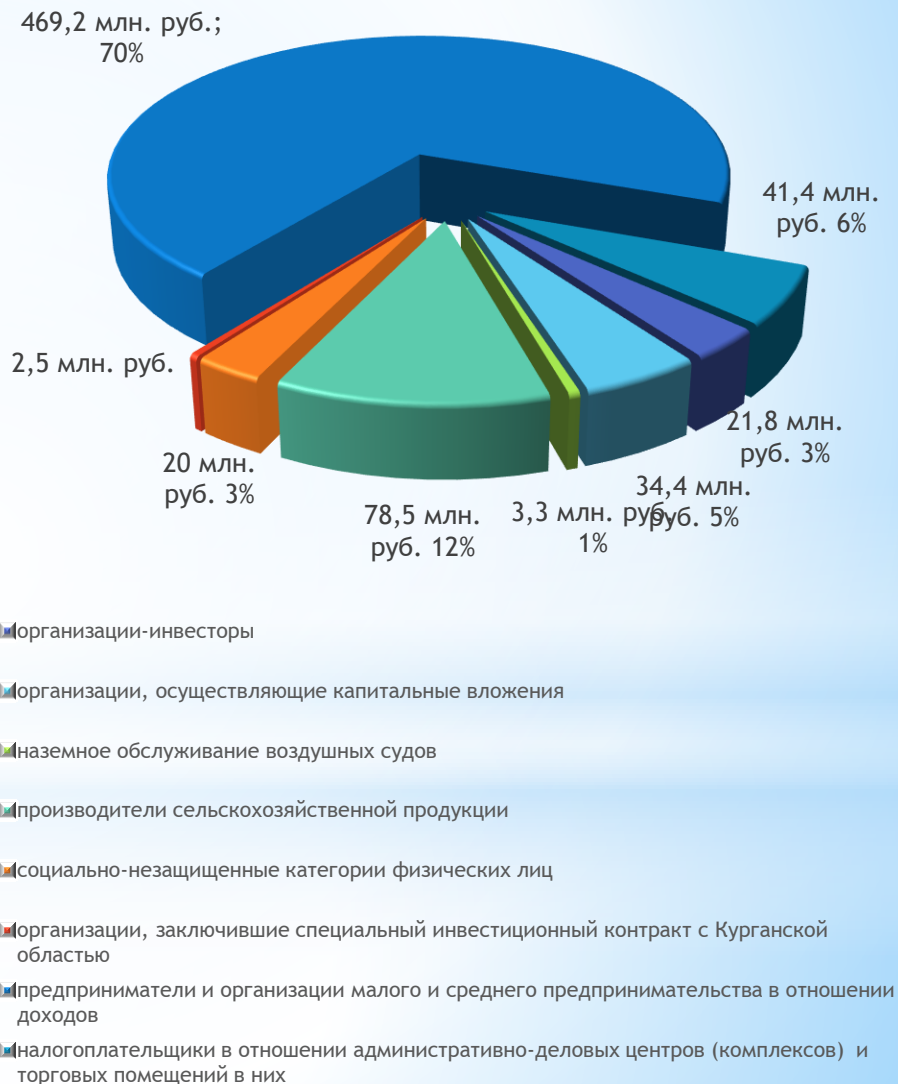


# Оценка объема предоставленных налоговых льгот, установленных законодательством Курганской области

МЛН.РУБ.

Наименование доходного источника	2019 год	2020 год	2021 год
<b>Налоговые льготы, предоставленные в соответствии с законами Курганской области</b>			
<b>ВСЕГО</b>	<b>177,9</b>	<b>217,1</b>	<b>671,1</b>
Налог на прибыль организаций	64,0	53,5	50,7
Налог на имущество организаций	69,7	78,5	122,0
Транспортный налог	31,7	29,3	29,2
Налог, взимаемый в связи с применением упрощенной системы налогообложения	12,3	55,7	469,1
Налог, взимаемый в связи с применением патентной системы налогообложения	0,2	0,1	0,1
<b>Объем поступлений</b>			
<b>Налоговые доходы консолидированного бюджета Курганской области, в том числе:</b>	<b>24 337,8</b>	<b>26 238,4</b>	<b>28 290,5</b>
Налог на прибыль организаций	4 564,2	4 371,0	5 486,6
Налог на имущество организаций	2 313,8	2 144,4	2 274,4
Транспортный налог	793,2	837,3	851,9
Налог, взимаемый в связи с применением упрощенной системы налогообложения	1 190,0	1 233,4	1 649,8
Налог, взимаемый в связи с применением патентной системы налогообложения	61,7	50,4	191,2
<b>Соотношение налоговых льгот и поступлений, %</b>			
Отношение льгот по налогу на прибыль организаций к объему поступлений по налогу	1,4%	1,2%	0,9%
Отношение льгот по налогу на имущество организаций к объему поступлений по налогу	3,0%	3,7%	5,4%
Отношение льгот по транспортному налогу к объему поступлений по налогу	4,0%	3,5%	3,4%
Отношение льгот по упрощенной системе налогообложения к объему поступлений по налогу	1,0%	4,5%	28,4%
Отношение льгот по патентной системе налогообложения к объему поступлений по налогу	0,3%	0,3%	0,05%
<b>Итого льготы к общему объему налоговых доходов консолидированного бюджета</b>	<b>0,7%</b>	<b>0,8%</b>	<b>2,4%</b>

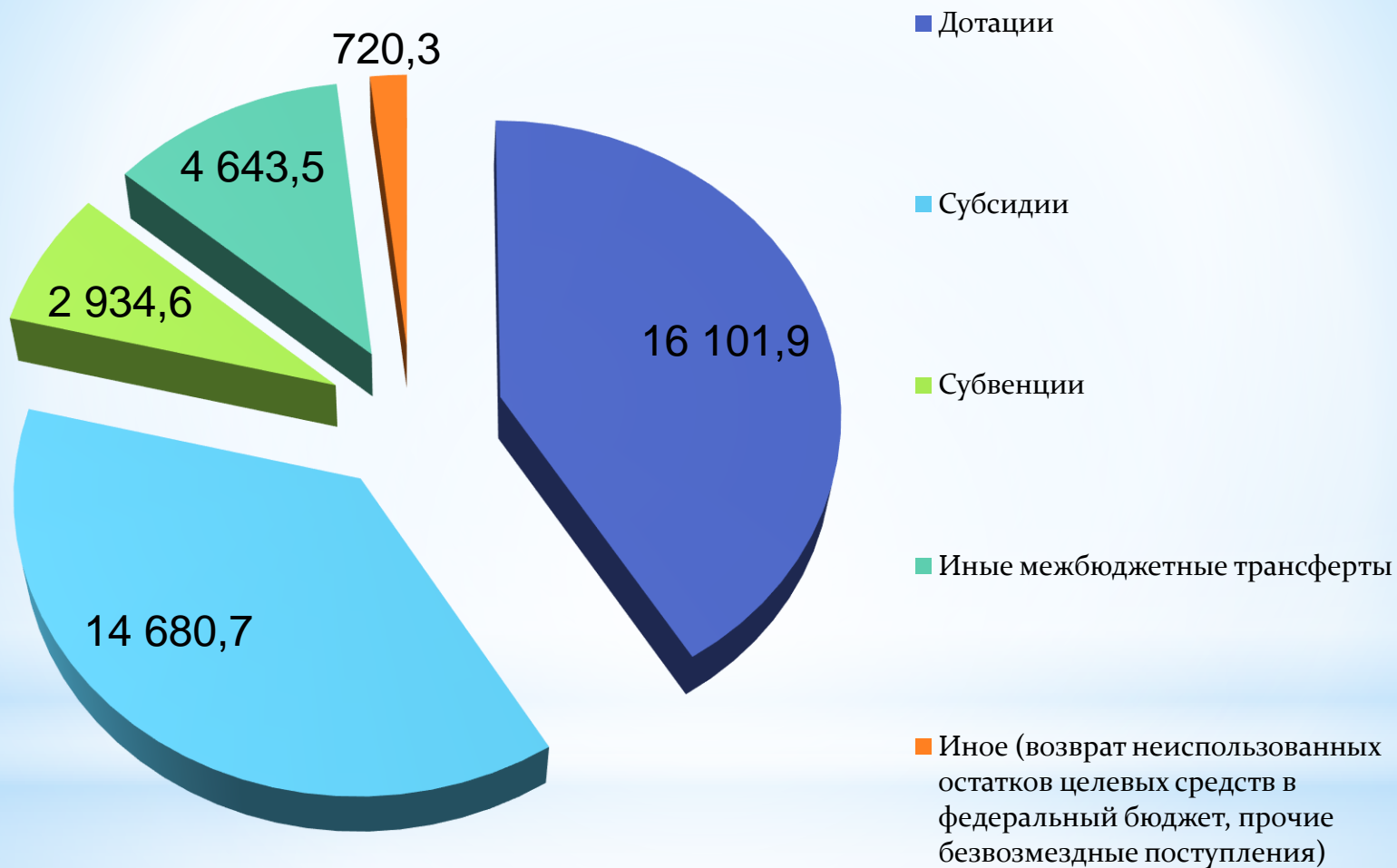
## Структура региональных налоговых льгот в 2021 году по получателям



Примечание. при проведении мониторинга налоговых льгот использованы данные для оценки налоговых льгот (налоговых расходов), по состоянию на 01.06.2023 г.



## Безвозмездные поступления, млн. рублей

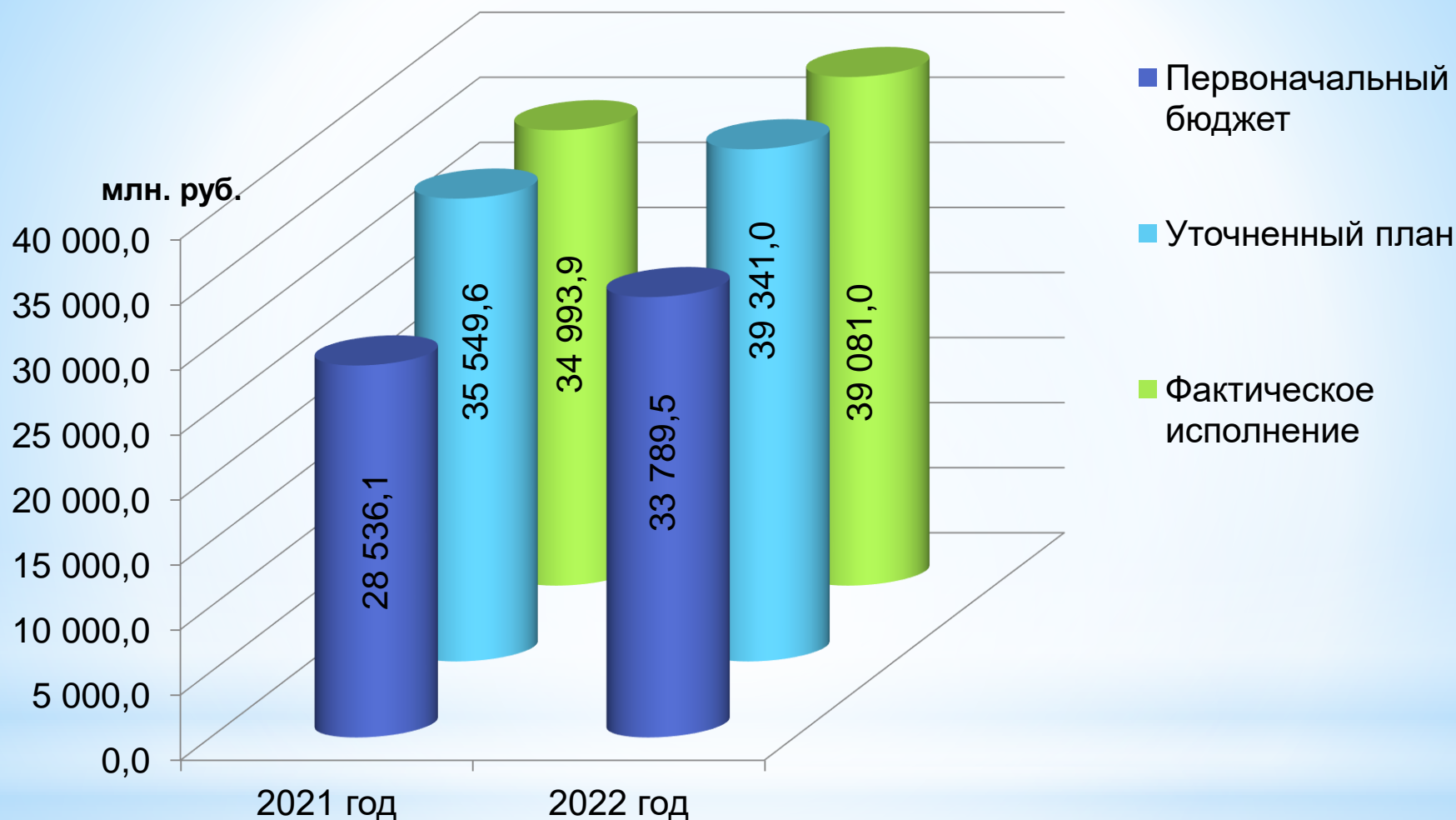


**Всего: 39 081,0**





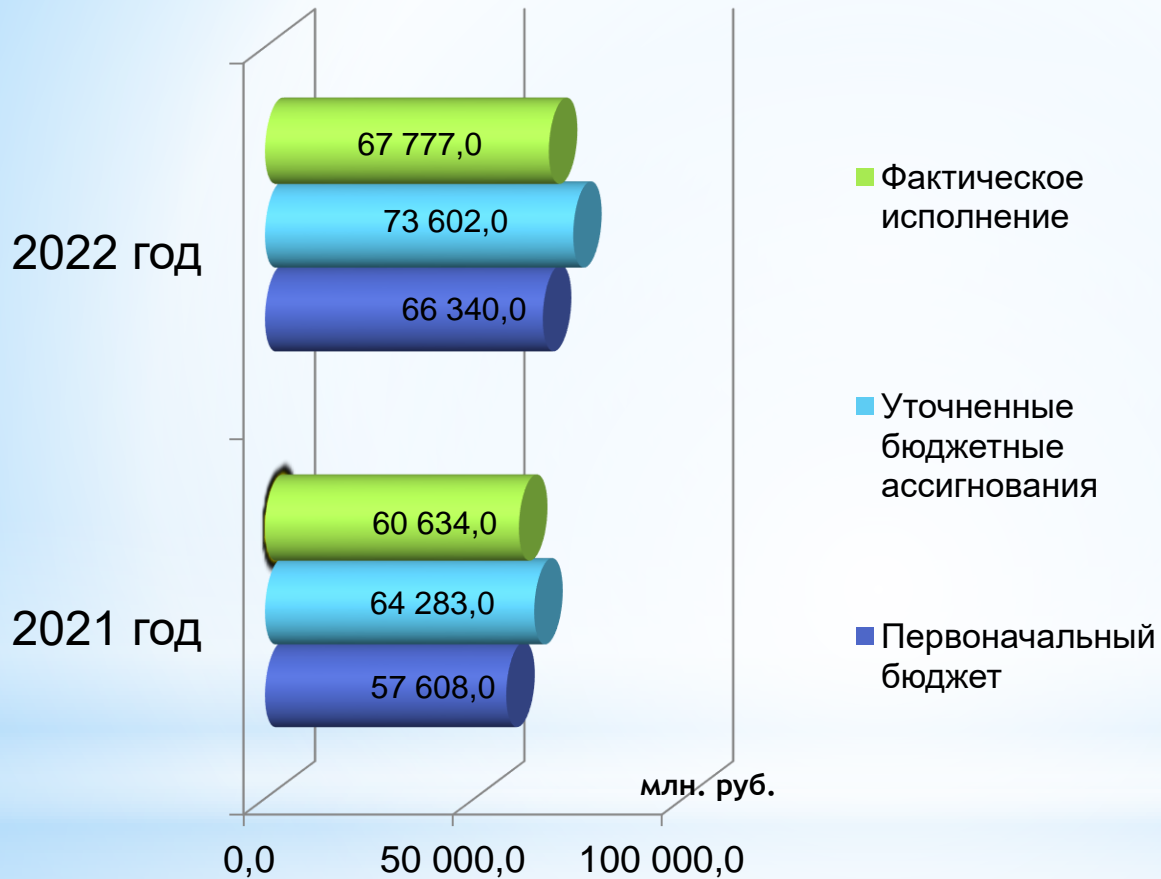
# Динамика безвозмездных поступлений областного бюджета



Увеличение безвозмездных поступлений в сравнении с 2021 годом обусловлено ростом субсидий (на 5 095,1 млн. руб. или 53,2 %);



# Динамика расходов областного бюджета Курганской области



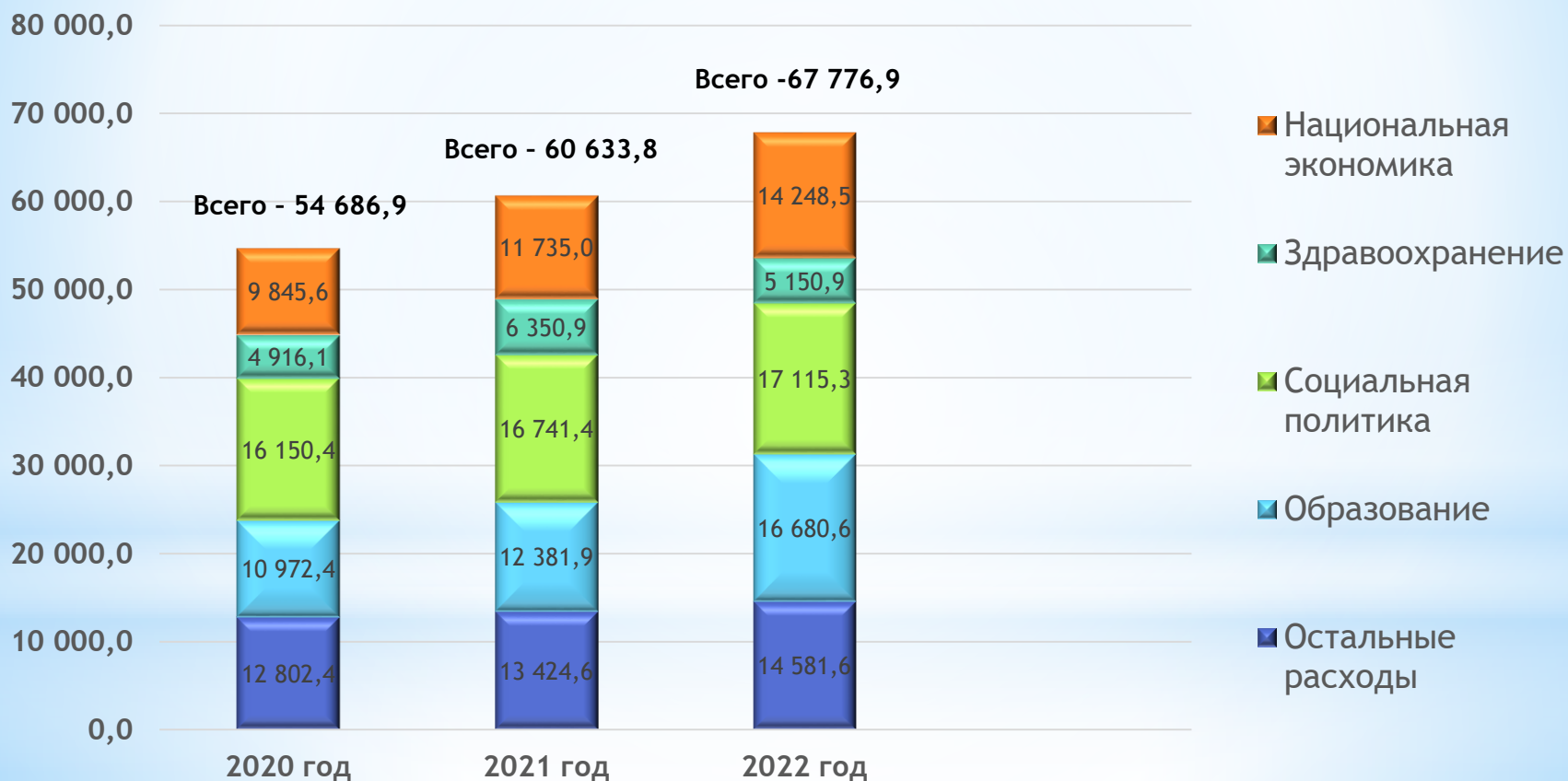
**Плановые показатели, утвержденные первоначальным бюджетом, увеличены за счет собственных источников доходов, на финансовую помощь**



# Динамика расходов областного бюджета Курганской области

Анализируя расходы бюджета за прошлые годы, итоги за 2022 год не являются исключением. Бюджет Курганской области – это социальный бюджет. Об этом свидетельствует и динамика бюджетных расходов.

млн. руб.

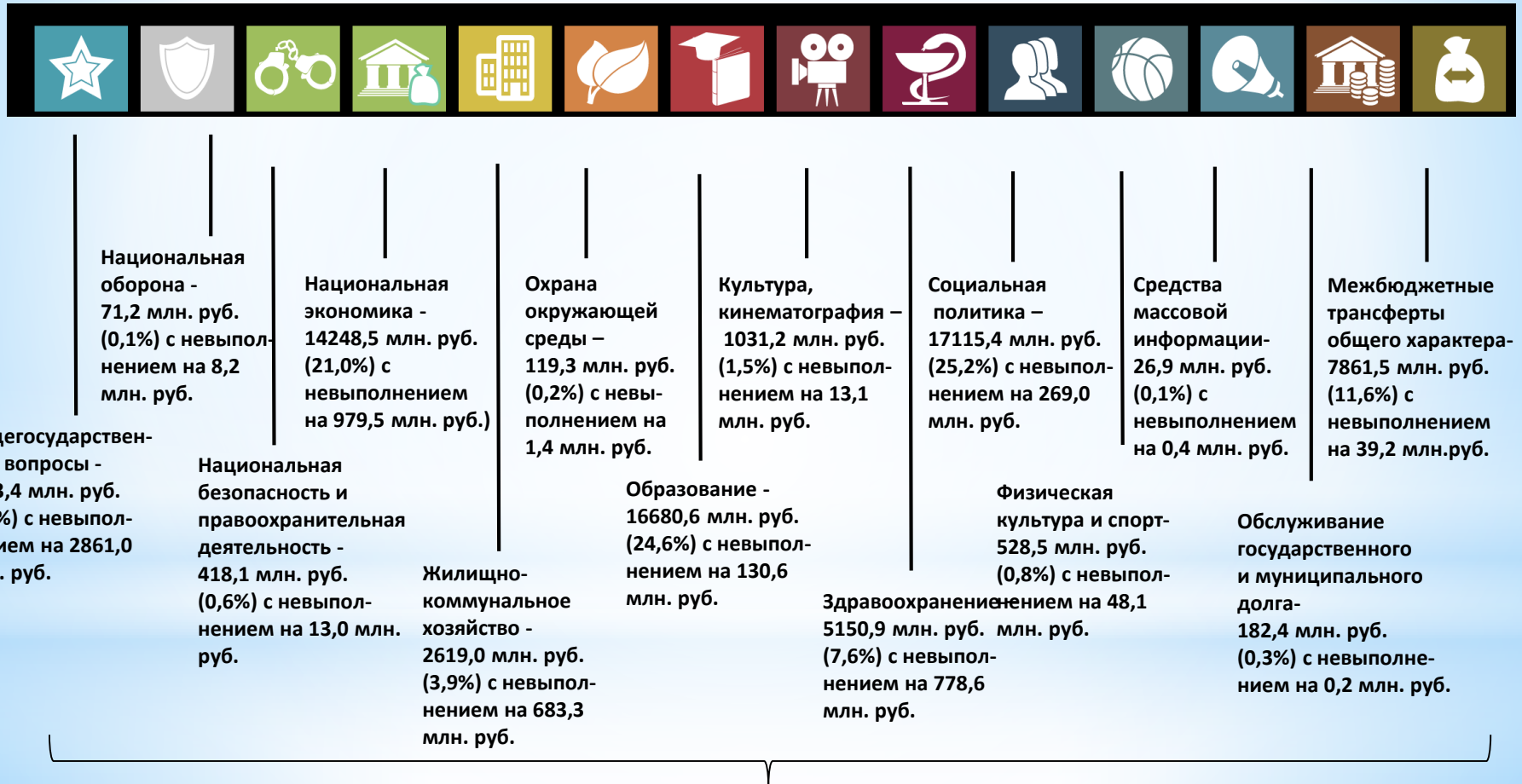






# Расходы областного бюджета

Исполнение по расходам областного бюджета за 2022 год по разделам классификации расходов бюджетов (сумма; доля в общей сумме расходов; сравнение с уточненными бюджетными назначениями)



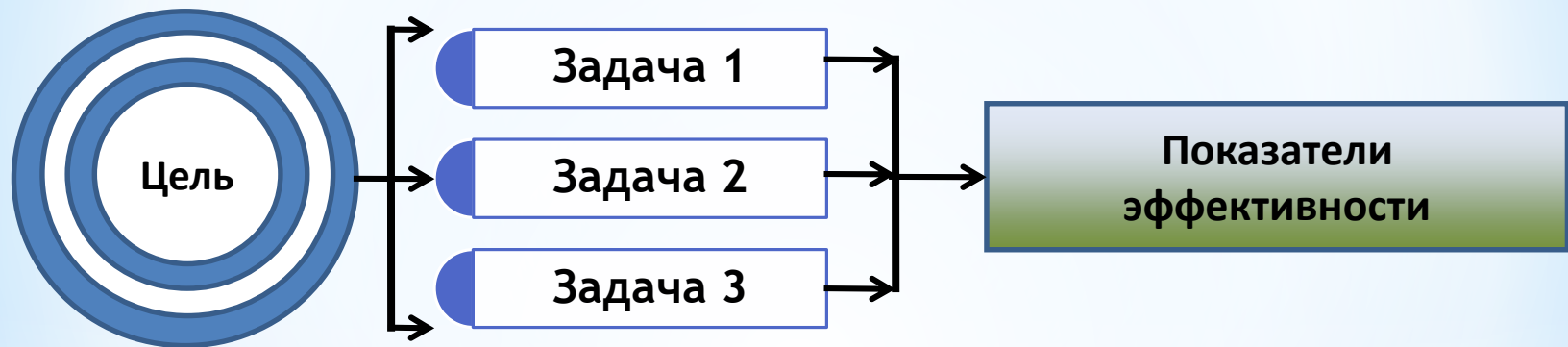
**Всего расходы 67 776,9 млн. руб. с невыполнением на 5 825,6 млн. рублей**



# Исполнение бюджета по программам

В целях повышения эффективности и результативности бюджет Курганской области был сформирован и исполнен по 36 государственным программам.

Структура программы:



**По итогам 2022 года исполнение по государственным программам составило 65 737,9 млн. рублей, или 97,0 % от общей суммы исполнения расходов.**

Рассмотрим более подробно исполнение по каждой программе.



# Государственная программа Курганской области в сфере социальной защиты населения

**Цель программы:** повышение уровня и качества жизни граждан пожилого возраста, инвалидов, семей с детьми, проживающих на территории Курганской области

(млн. руб.)

Показатель	Расходы за 2022 год		% исп.	Причина отклонения
	План	Факт		
Всего по государственной программе	10 721,0	10 590,2	98,8	
из них за счет федерального бюджета:	5 957,9	5 947,6	99,8	
в том числе:				
Подпрограмма «Старшее поколение»	1 026,1	1 012,2	98,6	
<i>из них на строительство дома-интерната для престарелых и инвалидов на 100 мест в г. Шадринске в рамках Федерального проекта «Старшее поколение»</i>	<i>171,5</i>	<i>171,5</i>	<i>100,0</i>	
Оказание социальной помощи гражданам, находящимся в трудной жизненной ситуации	517,6	505,1	97,6	
Выполнение обязательств по предоставлению мер социальной поддержки отдельных категорий граждан	4 245,3	4 193,5	98,8	
Исполнение государственных полномочий по содержанию органов опеки и попечительства	708,8	676,5	95,4	
Обеспечение потребности граждан пожилого возраста, инвалидов, включая детей-инвалидов, детей в качественном, доступном и безопасном социальном обслуживании	2 123,0	2 104,5	99,1	
Повышение эффективности деятельности органов и учреждений социальной защиты населения Курганской области	200,1	198,4	99,2	
Реализация мероприятий в рамках федерального проекта "Финансовая поддержка семей при рождении детей"	1 900,1	1 900,0	100,0	





# Государственная программа Курганской области в сфере социальной защиты населения

## Целевые индикаторы

Целевой показатель государственной программы	Ед. изм.	2022 год			Причина отклонения
		План	Факт	% исп.	
Удельный вес граждан, пользующихся мерами социальной поддержки, в общем количестве граждан, имеющих право на меры социальной поддержки и обратившихся за их получением	процент	100,0	100,0	100,0	
Число семей с тремя и более детьми получают ежемесячную денежную выплату, назначаемую в случае рождения третьего ребенка или последующих детей до достижения ребенком возраста трех лет	тысяча семей	7,406	7,904	106,7	
Доля граждан, охваченных государственной социальной помощью на основании социального контракта, в общей численности малоимущих граждан	процент	4,0	4,13	103,3	
Доля граждан, охваченных государственной социальной помощью на основании социального контракта, среднедушевой доход которых (среднедушевой доход семьи которых) превысил величину прожиточного минимума, установленную в субъекте Российской Федерации, по окончании срока действия социального контракта в общей численности граждан, охваченных государственной социальной помощью на основании социального контракта	процент	23,7	27,5	116,0	
Удельный вес детей-сирот и детей, оставшихся без попечения родителей, воспитывающихся в семьях граждан, от общего количества детей-сирот и детей, оставшихся без попечения родителей	процент	97,0	100,0	103,1	
Удельный вес детей-сирот и детей, оставшихся без попечения родителей, воспитывающихся в семьях граждан, от общего количества детей-сирот и детей, оставшихся без попечения родителей	процент	90,0	92,8	103,1	



# Государственная программа Курганской области «Доступная среда для инвалидов»

**Цель государственной программы:** Обеспечение беспрепятственного доступа к приоритетным объектам и услугам в приоритетных сферах жизнедеятельности инвалидов и других маломобильных групп населения (людей, испытывающих затруднения при самостоятельном передвижении, получении услуг, необходимой информации)

(млн. руб.)

Показатель	Расходы за 2022 год		% исп.	Причина отклонения
	План	Факт		
Всего по государственной программе	14,34	14,29	99,7	
Подпрограмма «Формирование системы комплексной реабилитации и абилитации инвалидов, в том числе детей-инвалидов, на 2020-2025 годы»	9,90	9,90	100,0	
из них за счет федерального бюджета	9,80	9,80	100,0	
Приобретение для инвалидов и детей-инвалидов технических средств реабилитации, не включенных в федеральный перечень	3,5	3,5	100,0	
Возмещение расходов инвалидам с нарушением функции зрения за проезд в реабилитационные центры	0,10	0,05	50,0	Компенсация носит заявительный характер, все заявители получили выплаты
Организация проведения профильной смены в детском оздоровительном учреждении для детей-инвалидов	0,84	0,84	100,0	



# Государственная программа Курганской области «Доступная среда для инвалидов»

## Целевые индикаторы

Целевой показатель государственной программы	Ед. изм.	2022 год			Причина отклонения
		План	Факт	% исп.	
Доля доступных для инвалидов и других маломобильных групп населения в Курганской области приоритетных объектов социальной, транспортной, инженерной инфраструктуры в общем количестве приоритетных объектов Курганской области	процент	80,0	80,0	100,0	
Доля инвалидов, положительно оценивающих отношение населения к проблемам инвалидов, в общей численности опрошенных инвалидов Курганской области	процент	81,0	81,0	100,0	
Доля граждан, признающих навыки, достоинства и способности инвалидов, в общей численности опрошенных граждан субъекта Курганской области	процент	71,9	71,9	100,0	
Доля доступных для инвалидов и других маломобильных групп населения в Курганской области приоритетных объектов социальной, транспортной, инженерной инфраструктуры в общем количестве приоритетных объектов Курганской области	процент	80,0	80,0	100,0	
Доля приоритетных объектов, доступных для инвалидов и других маломобильных групп населения в сфере социальной защиты, в общем количестве приоритетных объектов в сфере социальной защиты в Курганской области	процент	79,6	79,6	100,0	
Доля организаций среднего профессионального образования, в которых создана универсальная безбарьерная среда для инклюзивного образования лиц с инвалидностью, в общем количестве организаций среднего профессионального образования в Курганской области	процент	30,2	30,2	100,0	





# Государственная программа Курганской области «Развитие образования и реализация государственной молодежной политики»

**Цель государственной программы:** Обеспечение доступности и качества образования, эффективной реализации молодежной политики и воспитания, соответствующих запросам населения и перспективным задачам социально-экономического и инновационного развития Курганской области

(млн. руб.)

Показатель	Расходы за 2022 год		% исполнения	Причина отклонения
	план	факт		
Всего по госпрограмме	16 286,6	16 171,7	99,3	
из них федеральные средства:	5 556,6	5 526,6	99,5	

## Целевые индикаторы

Целевой показатель программы (по задачам)	Ед. изм.	2022 год		% исполнения	Причина отклонения
		план	факт		
Удельный вес численности населения в возрасте от 5 до 18 лет, охваченного общим и профессиональным образованием, в общей численности населения в возрасте от 5 до 18 лет	%	98,2	98,2	100,0	
Доступность дошкольного образования для детей в возрасте от 1,5 до 3 лет	%	99,67	99,67	100,0	
Доля выпускников образовательных организаций, реализующих образовательные программы среднего профессионального образования, занятых по виду деятельности и полученным компетенциям, в общей численности выпускников образовательных организаций, реализующих образовательные программы среднего профессионального образования, без учета численности выпускников, продолживших обучение по очной форме	%	62,5	62,5	100,0	
Доля детей в возрасте от 5 до 18 лет, охваченных дополнительным образованием, от общего числа детей в возрасте от 5 до 18 лет	%	77,0	77,0	100,0	
Численность детей, вовлеченных в деятельность Общероссийской общественно-государственной детско-юношеской организации "Российское движение школьников"	%	24,776	24,776	100,0	



# Государственная программа Курганской области «Организация и обеспечение отдыха, оздоровления и занятости детей»

**Цель государственной программы:** Реализация государственной политики на территории Курганской области в сфере отдыха и оздоровления детей, а также содействие в реализации прав несовершеннолетних граждан в возрасте от 14 до 18 лет на временную занятость

(млн. руб.)

Показатель	Расходы за 2022 год		% исполнения	Причина отклонения
	план	факт		
Всего по госпрограмме	326,9	326,3	99,8	
из них федеральные средства:	-	-	-	*

## Целевые индикаторы

Целевой показатель программы (по задачам)	Ед. изм.	2022 год		% исполнения	Причина отклонения
		план	факт		
Количество несовершеннолетних, охваченных отдыхом и оздоровлением в организациях, обеспечивающих отдых и оздоровление детей	тыс. чел.	35,0	35,0	100,0	
Доля несовершеннолетних, находящихся в трудной жизненной ситуации, обеспеченных путевками в различные типы организаций, обеспечивающих отдых и оздоровление детей, от общего числа несовершеннолетних, находящихся в трудной жизненной ситуации	%	25,0	25,0	100,0	
Количество организаций, обеспечивающих отдых и оздоровление детей, в которых создана безбарьерная среда (нарастающим итогом)	ед.	4,0	4,0	100,0	
Количество несовершеннолетних граждан в возрасте от 14 до 18 лет, временно трудоустроенных в свободное от учебы время с оплатой труда	тыс. чел.	3,3	3,3	100,0	



# Государственная программа Курганской области «Развитие здравоохранения»

**Цель государственной программы:** обеспечение доступности медицинской помощи и повышение эффективности медицинских услуг, объемы, виды и качество которых должны соответствовать уровню заболеваемости и потребностям населения, передовым достижениям медицинской науки

(млн. руб.)

Показатель	Расходы за 2022 год		% исполнения	Причина отклонения
	план	факт		
Подпрограмма "Развитие системы оказания первичной медико-санитарной помощи, скорой, в том числе скорой специализированной, неотложной медицинской помощи и медицинской эвакуации"	863,6	853,0	98,8	
Подпрограмма "Совершенствование оказания специализированной, включая высокотехнологичную, медицинской помощи"	1 173,4	979,2	83,5	
Подпрограмма "Создание единого цифрового контура в здравоохранении на основе единой государственной информационной системы здравоохранения"	70,9	70,9	100,0	
Подпрограмма "Охрана здоровья матери и ребенка. Развитие детского здравоохранения"	1,7	1,6	94,1	
Подпрограмма "Оказание паллиативной помощи, в том числе детям"	34,3	33,8	98,5	
Подпрограмма "Развитие медицинской реабилитации и санаторно-курортного лечения, в том числе детей"	30,3	30,2	99,7	
Подпрограмма "Развитие кадровых ресурсов в здравоохранении"	269,7	241,7	89,6	
Подпрограмма "Совершенствование системы лекарственного обеспечения, в том числе в амбулаторных условиях"	968,8	957,1	98,8	
Подпрограмма "Обеспечение устойчивой работы медицинских организаций, подведомственных Департаменту здравоохранения Курганской области, в условиях чрезвычайных ситуаций"	73,6	8,0	10,9	
Подпрограмма «Дополнительные мероприятия» (в т.ч. мероприятия по реализации ТППГ)	7 132,1	6 663,4	93,4	
<b>ВСЕГО</b>	<b>10 618,4</b>	<b>9 838,9</b>	<b>92,7</b>	
<i>из них за счет средств федерального бюджета</i>	<i>2 607,3</i>	<i>2 591,3</i>	<i>99,4</i>	



# Целевые индикаторы к программе

## «Развитие здравоохранения»

Целевой показатель Программы (по задачам)	Ед. изм.	2022 год		% исполнения	Причина отклонения
		план	факт		
1. Общая смертность	Случай на 1000 населения	14,8	15,7	93,9	Сложная эпидемиологическая обстановка в первом квартале 2022 года, связанная с новой коронавирусной инфекцией (COVID-19), оказала негативное влияние на недостижение целевого индикатора, при этом удалось достичь значительного (на 23 %) снижения показателя смертности от всех причин по сравнению с 2021 годом (с 20,4 до 15,7 случая на 1000 населения) и практически достичь доковидного уровня 2019 года (15,2).
2. Уровень охвата отдельных категорий граждан лекарственным обеспечением за счет средств областного бюджета	%	66,5	67,0	100,8	
3. Отношение средней заработной платы врачей к среднемесячной начисленной заработной плате наемных работников в Курганской области	Процент	200,0	224,0	112,0	
4. Отношение средней заработной платы среднего медицинского персонала к среднемесячной начисленной заработной плате наемных работников в Курганской области	Процент	100,0	109,0	109,0	
5. Ожидаемая продолжительность жизни при рождении	Год	69,4	69,9	100,7	





# Государственная программа Курганской области «Основные направления информационной политики»

Цель государственной программы: обеспечение конституционного права граждан, проживающих на территории Курганской области, на получение информации

(млн. руб.)

Показатель	Расходы за 2022 год			
	план	факт	% исполнения	причина отклонения
<b>Всего по госпрограмме</b>	<b>30,9</b>	<b>30,7</b>	<b>99,4</b>	Финансирование осуществлялось под фактически выполненные объемы работ
Освещение деятельности органов государственной власти Курганской области и социально значимых событий Курганской области	4,8	4,8	100	
Оказание поддержки региональным СМИ в установленном действующим законодательством порядке	17,7	17,7	100	
Мероприятия в сфере расширения информационного пространства региональных СМИ	8,4	8,2	97,6	

## Целевые индикаторы

Целевой показатель программы (по задачам)	Ед. изм.	2022 год		% исполнения	Причина отклонения
		план	факт		
Объем услуг телевидения, предоставленных в рамках выполнения государственного задания, государственных контрактов	минута	1800	1289	71,6	Объем информационных услуг, оказываемых посредством телевидения, уменьшился за счет использования иных медиа, в том числе социальных
Объем печатной площади в периодических печатных изданиях, предоставленной для размещения информации в рамках выполнения государственного задания, государственных контрактов	кв.см	3 000 035	3 254 214	108,5	
Доля выходов региональных государственных периодических печатных СМИ, содержащих информацию, публикуемую в рамках выполнения государственного задания, от общего количества выходов данных изданий	процент	100	100	100	
Количество мероприятий, проведенных с участием представителей региональных СМИ	единица	18	18	100	
Количество отчетов по результатам мониторинга СМИ и социальных сетей по выявлению социально значимых событий и актуальных проблем региона	единица	52	52	100	



# Государственная программа Курганской области «Развитие жилищного строительства»

**Цели государственной программы:** Реализация государственной политики в области жилищного строительства посредством осуществления механизмов государственной поддержки, развития жилищного строительства и стимулирования спроса на первичном рынке жилья; повышение доступности жилья, в том числе с учетом исполнения государственных обязательств по обеспечению жильем и поддержке отдельных категорий граждан

(млн. руб.)

Показатель	Расходы за 2022 год			
	план	факт	% исполнения	причина отклонения
<b>Всего по госпрограмме</b>	<b>3382,1</b>	<b>2666,5</b>	<b>78,8</b>	
<i>из них федеральные средства:</i>	<i>1220,2</i>	<i>919,9</i>	<i>75,4</i>	
Подпрограмма "Обеспечение жильем молодых семей в Курганской области"	13,3	13,3	100	
<i>из них федеральные средства</i>	<i>13,2</i>	<i>13,2</i>	<i>100</i>	
Обеспечение жилыми помещениями детей-сирот и детей оставшихся без попечения родителей	310,0	229,8	100	Финансирование осуществлялось под фактически приобретенные жилые помещения
<i>из них федеральные средства</i>	<i>79,2</i>	<i>79,2</i>	<i>100</i>	
Осуществление полномочий по обеспечению жильем ветеранов Великой Отечественной войны и инвалидов	37,1	37,1	100	
<i>из них федеральные средства</i>	<i>37,1</i>	<i>37,1</i>	<i>100</i>	
Реконструкция и техперевооружение инженерной инфраструктуры муниципальных образований Курганской области	276,6	271,9	98,3	Финансирование осуществлялось под фактически выполненные объемы работ
Строительство детской поликлиники в Заозерном в 7 мкр. г.Кургана	305,3	305,3	100	
<i>из них федеральные средства</i>	<i>298,2</i>	<i>298,2</i>	<i>100</i>	
Проектирование и строительство сетей газораспределения, приобретение, монтаж, пуско-наладочные работы блочно-модульных газовых котельных	415,3	377,9	91,0	Финансирование осуществлялось под фактически выполненные объемы работ
Развитие инженерной и транспортной инфраструктуры	598,6	598,6	100	
Формирование имущества регионального оператора по проведению капитального ремонта многоквартирных жилых домов	30,0	30,0	100	
Обеспечение мероприятий по переселению граждан из аварийного жилого фонда	979,2	554,3	56,6	Финансирование осуществлялось под фактически приобретенные жилые помещения
<i>из них федеральные средства</i>	<i>792,4</i>	<i>492,1</i>	<i>62,1</i>	
Прочие мероприятия	416,7	248,3	59,6	



## Целевые индикаторы

Целевой показатель программы (по задачам)	Ед. из.	2022 год		% исполнения	Причина отклонения
		план	факт		
Ввод в эксплуатацию жилья	тыс.кв.м	264	333,4	126,3	
Обеспеченность населения Курганской области жильем на конец отчетного года	кв.м на 1 человека	26,8	27,8	103,7	
Коэффициент доступности жилья (соотношение средней рыночной стоимости стандартной квартиры общей площадью 54 кв.м и среднего годового совокупного денежного дохода семьи, состоящей из 3 человек)	лет	3,1	6,0	193,5	
Количество детей-сирот и детей, оставшихся без попечения родителей, лиц из числа детей-сирот и детей, оставшихся без попечения родителей, обеспеченных жилыми помещениями, на конец года	человек	451	451	100,0	
Количество молодых семей, получивших социальные выплаты на приобретение (строительство) жилья	семья	7	12	171,4	
Количество молодых семей, получивших дополнительные социальные выплаты при рождении (усыновлении) ребенка	семья	3	0	0	





# Государственная программа Курганской области «Чистая вода»

**Цель программы:** обеспечение населения области питьевой водой, соответствующей установленным санитарно-гигиеническим требованиям, а также снижение загрязнения природных водных объектов-источников питьевого водоснабжения сточными водами

(млн. руб.)

Показатель	Расходы за 2022 год			
	план	факт	% исполнения	Причина отклонения
<b>Всего по госпрограмме</b>	<b>310,9</b>	<b>307,6</b>	<b>98,9</b>	
<b>из них федеральные средства:</b>	<b>298,8</b>	<b>298,8</b>	<b>100,0</b>	

## Целевые индикаторы

Целевой показатель программы (по задачам)	Ед. из.	2022 год		% исполнения	Причина отклонения
		план	факт		
Обеспеченность населения централизованными услугами водоотведения	процент	65,4	65,4	100,0	
Доля населения Курганской области, обеспеченного качественной питьевой водой из систем централизованного водоснабжения	процент	65,4	65,4	100,0	
Доля городского населения Курганской области, обеспеченного качественной питьевой водой из систем централизованного водоснабжения	процент	70,2	70,2	100,0	



# Государственная программа Курганской области «Содействие занятости населения Курганской области»

**Цель государственной программы:** содействие в реализации прав граждан на полную, продуктивную занятость и обеспечение социальной поддержки безработных граждан

(млн. руб.)

Показатель	Расходы за 2022 год		% исполнения	Причина отклонения
	план	факт		
Всего по госпрограмме	773,6	766,0	99,0	
из них федеральные средства:	575,3	573,2	99,6	

## Целевые индикаторы

Целевой показатель программы (по задачам)	Ед. изм.	2022 год		% исполнения	Причина отклонения
		план	факт		
Уровень регистрируемой безработицы (на конец года)	процент	1,9	1,3	131,6	
Коэффициент напряженности на рынке труда (число незанятых граждан на одну вакансию) (на конец года)	единица	1,3	0,6	153,8	
Доля трудоустроенных граждан в общей численности граждан, обратившихся за содействием в поиске работы в течение года	процент	45,0	53,9	119,8	
Доля трудоустроенных инвалидов в общей численности инвалидов, обратившихся за содействием в поиске работы	процент	27,0	31,0	114,8	
Доля граждан, признанных в установленном порядке безработными, своевременно получающих пособие по безработице	процент	100	100	100	



# Государственная программа Курганской области «Улучшение условий и охраны труда в Курганской области»

Цель государственной программы: Снижение уровней производственного травматизма и профессиональной заболеваемости

Показатели	Ед. изм.	2022 год		% исполнения	Причина отклонения
		план	факт		
Расходы на реализацию программы за счет средств областного бюджета	млн. руб.	3,55	3,34	94,1	Департамент здравоохранения, Департамент образования и науки, Управление по физической культуре и спорту использовали выделенные средства не в полном объеме, т.к. не смогли своевременно организовать перераспределение средств между мероприятиями в своих подведомственных организациях; Управление ветеринарии не полностью использовало выделенные средства в связи с проведенной реорганизацией, т.к. проведение медосмотров работников подведомственных организаций ветеринарии было назначено на 4 квартал
Численность пострадавших в результате несчастных случаев на производстве с утратой трудоспособности на 1 рабочий день и более (по данным регионального отделения ФСС РФ)	человек	201	109	145,8	В результате работы, проведенной соисполнителями программы, созданы условия для значительного снижения числа пострадавших в результате несчастных случаев
Численность пострадавших в результате несчастных случаев на производстве в расчете на 1 тысячу работающих (по данным регионального отделения ФСС РФ)	человек в расчете на 1 тыс. раб.	0,82	0,51	137,8	В результате работы, проведенной соисполнителями программы, созданы условия для значительного снижения коэффициента частоты несчастных случаев на производстве
Численность лиц с впервые установленным в текущем году профессиональным заболеванием	человек	1	1	100	
Численность работников, занятых во вредных и (или) опасных условиях труда	тысяча человек	36,4	33,9	106,8	В результате работы, проведенной соисполнителями программы, созданы условия для снижения числа рабочих мест с вредными условиями труда, что повлекло снижение абсолютной численности работников на таких рабочих местах
Удельный вес работников, занятых во вредных и (или) опасных условиях труда, от общей численности работников	процент	15,0	15,9	94	Значение удельного показателя ниже планового в связи с недостаточным темпом обновления производственного оборудования и промышленных технологий, оказывающих наибольшее влияние на условия труда в организациях промышленности, строительства, оказания услуг по производству и передаче тепла, водораспределению и водоотведению и т.п.; кроме того, снижение общей численности работников в 2022 году произошло за счет сферы услуг, не имеющей вредных условий труда, что повлияло на удельный показатель; в отрасли здравоохранения, в силу нормативных особенностей проведения в ней специальной оценки условий труда, подавляющее число рабочих мест оценивается с вредными условиями труда



# Государственная программа Курганской области «Обеспечение общественного порядка и противодействие преступности в Курганской области»

**Цель государственной программы:** Повышение качества и результативности противодействия преступности, незаконному обороту наркотиков, охраны общественного порядка, обеспечение общественной безопасности и безопасности дорожного движения, а также создание условий, способствующих снижению уровня коррупции и повышению антикоррупционного сознания граждан

(млн. руб.)

Показатель	Расходы за 2022 год		% исполнения	Причина отклонения
	план	факт		
Всего по Государственной программе	138,5	133,6	96,5	

## Целевые индикаторы к программе

Целевой показатель Программы (по задачам)	Ед. изм.	2022 год		% испол-нения	Причина отклонения
		план	факт		
Доля противоправных деяний, совершенных в общественных местах и на улицах, от общего количества зарегистрированных преступлений	%	23,6	24,1	97,9	
Первичная заболеваемость наркоманией на 100 тысяч населения	чел.	19,6	11,4	141,8	
Вовлеченность населения в незаконный оборот наркотиков на 100 тысяч населения	чел.	181,3	179	101,3	





# Целевые индикаторы

Целевой показатель Программы (по задачам)	Ед. изм.	2021 год		% испол- нения	Причина отклонения
		план	факт		
Криминогенность наркомании на 100 тысяч населения	чел.	102,6	111,9	91,7	
Количество случаев отравления наркотиками, в том числе среди несовершеннолетних, на 100 тысяч населения	чел.	5,2	4,8	107,7	
Количество случаев смерти в результате потребления наркотиков на 100 тысяч населения	чел.	1,7	1,7	100	
Количество лиц, погибших в результате дорожно-транспортных происшествий	чел.	149	113	124,2	
Число детей, погибших в результате дорожно-транспортных происшествий	чел.	5	4	120	
Число лиц, погибших в результате дорожно-транспортных происшествий, на 100 тысяч населения (социальный риск)	чел.	17,56	14	120,3	
Число лиц, погибших в результате дорожно-транспортных происшествий, на 10 тысяч транспортных средств (транспортный риск)	чел.	4,04	2,9	128,2	
Доля граждан, которые готовы сообщить о фактах коррупции в открытой форме, от числа опрошенных (в рамках социологического исследования)	%	13	25,3	194,6	



# Государственная программа Курганской области «Сохранение, использование, популяризация и государственная охрана объектов культурного наследия, находящихся на территории Курганской области»

**Цель государственной программы:** Обеспечение сохранности объектов культурного наследия (памятников истории и культуры) народов Российской Федерации, находящихся на территории Курганской области

(млн. руб.)

Показатель	Расходы за 2022 год		% исполнения	Причина отклонения
	план	факт		
Всего по Государственной программе	41,6	38,9	93,5	Финансирование осуществлялось под фактически выполненные объемы работ
<i>в том числе средства федерального бюджета</i>	4,6	3,9	84,8	

## Целевые индикаторы к программе

Целевой показатель Программы (по задачам)	Ед. изм.	2022 год		% испол- нения	Причина отклонения
		план	факт		
Доля объектов культурного наследия, обеспеченных границами территорий объектов культурного наследия и предметами охраны объектов культурного наследия, в общем числе объектов культурного наследия	%	50	50	100	
Доля объектов культурного наследия (объектов недвижимого имущества), обеспеченных зонами охраны объектов культурного наследия, в общем числе объектов культурного наследия	%	17	17	100	
Количество утраченных объектов культурного наследия в год	единица	0,0	0,0	-	



# Государственная программа Курганской области «Защита населения и территорий от чрезвычайных ситуаций, обеспечение пожарной безопасности и безопасности людей на водных объектах»

**Цель государственной программы:** Повышение уровня защиты населения Курганской области от чрезвычайных ситуаций и пожаров и безопасности людей на водных объектах

(млн. руб.)

Показатель	Расходы за 2022 год		% исполнения	Причина отклонения
	план	факт		
Всего по Государственной программе	288,8	284,3	98,4	

## Целевые индикаторы к программе

Целевой показатель Программы (по задачам)	Ед. изм.	2022 год		% исполнения	Причина отклонения
		план	факт		
Снижение количества происшествий (чрезвычайных ситуаций межмуниципального и регионального характера и пожаров), произошедших на территории Курганской области, прикрытой подразделениями Государственной противопожарной службы Курганской области, в текущем году, по отношению к базовому периоду	%	96	78,9	117,8	
Снижение количества погибших при происшествиях (чрезвычайных ситуациях межмуниципального и регионального характера и пожарах), произошедших на территории Курганской области, прикрытой подразделениями Государственной противопожарной службы Курганской области, в текущем году, по отношению к базовому периоду	%	94	77,8	117,2	
Время прибытия подразделения государственной противопожарной службы Курганской области на пожар	минут, не более	20	9,3	в 2,2 раза	



# Государственная программа Курганской области «Развитие культуры Зауралья»

**Цель государственной программы:** Реализация стратегической роли культуры как духовно-нравственной основы развития личности и государства, единства российского общества на основе сохранения, эффективного использования и развития культурного потенциала Курганской области

(млн. руб.)

Показатель	Расходы за 2022 год		% исполнения	Причина отклонения
	план	факт		
Организация предоставления дополнительного образования детей	22,7	22,7	100	
Организация предоставления профессионального образования	148,7	148,4	99,8	
Культура, Кинематография	1 017,7	1 014,2	99,7	
Другие вопросы в области культуры, кинематографии	6,1	6,0	98,4	
<b>ВСЕГО</b>	<b>1 195,2</b>	<b>1 191,3</b>	<b>99,7</b>	
<i>из них за счет средств федерального бюджета</i>	314,9	314,9	100,0	



# Государственная программа Курганской области «Развитие культуры Зауралья» на 2021-2025 годы

## Целевые индикаторы

Целевой показатель программы (по задачам)	Ед. изм.	2022 год		% исполнения	Причина отклонения
		план	факт		
Увеличение количества посещений учреждений культуры и образовательных учреждений в сфере культуры к уровню 2018 года	процент	10	14	140	
Количество созданных (реконструированных) и капитально отремонтированных объектов учреждений культуры и образовательных учреждений в сфере культуры Курганской области	единица	8	13	162	
Количество учреждений культуры и образовательных учреждений в сфере культуры, оснащенных современным оборудованием	единица	25	97	388	
Уровень выполнения государственными учреждениями культуры Курганской области государственных заданий в сфере культуры в целом по отрасли	процент	100	100	100	





# Государственная программа Курганской области «Завтра начинается сегодня»

**Цель государственной программы:** Профилактика преступности и правонарушений несовершеннолетних; социализация и реабилитация несовершеннолетних, находящихся в конфликте с законом.

(млн. руб.)

Показатель	Расходы за 2022 год		% исп.	Причина отклонения
	план	факт		
Всего по государственной программе	14,1	14,1	100,0	

## Целевые индикаторы

Целевой показатель государственной программы	Ед. изм.	2022 год			Причина отклонения
		План	Факт	% исп.	
Количество преступлений, совершенных несовершеннолетними	единица	550	320	171,9	
Количество несовершеннолетних, совершивших преступления повторно	человек	40	15	266,6	
Удельный вес несовершеннолетних, совершивших повторные правонарушения, от общего количества несовершеннолетних, совершивших правонарушения, в отношении которых проводится индивидуальная профилактическая работа на межведомственной основе	процент	31,0	25,3	122,5	



## Государственная программа Курганской области «Развитие физической культуры и спорта в Курганской области»

**Цель государственной программы:** Создание условий, обеспечивающих возможность населению Курганской области систематически заниматься физической культурой и спортом, повышение эффективности подготовки спортивного резерва и конкурентоспособности спортсменов Курганской области

(млн. руб.)

Показатель	Расходы за 2022 год		% исполнения	Причина отклонения
	план	факт		
Организация предоставления дополнительного образования детей	9,4	9,3	98,9	
Организация предоставления профессионального образования	61,2	59,5	97,2	
Физическая культура и спорт	432,5	397,4	91,9	
Другие вопросы в области физической культуры и спорта	138,6	130,5	94,2	
Прочие мероприятия программы	2,5	1,9	76,0	
<b>ВСЕГО</b>	<b>644,2</b>	<b>598,6</b>	<b>92,9</b>	
<i>из них за счет средств федерального бюджета</i>	<i>73,7</i>	<i>72,0</i>	<i>97,7</i>	



# Государственная программа Курганской области «Развитие физической культуры и спорта в Курганской области»

## Целевые индикаторы

Целевой показатель программы (по задачам)	Ед. изм.	2022 год		% исполнения	Причина отклонения
		план	факт		
Доля населения Курганской области, систематически занимающегося физической культурой и спортом, в общей доле численности населения Курганской области в возрасте от 3 до 79 лет	процент	51,3	55,6	108,4	
Доля детей и молодежи Курганской области в возрасте 3 - 29 лет, систематически занимающихся физической культурой и спортом, в общей численности детей и молодежи Курганской области;	процент	86,6	90,9	105,0	
Доля населения Курганской области среднего возраста (женщины: 30-54 года; мужчины: 30-59 лет), систематически занимающегося физической культурой и спортом, в общей численности населения среднего возраста;	процент	45,0	45,0	100,0	
Доля населения Курганской области старшего возраста (женщины: 55-79 лет; мужчины: 60-79 лет), систематически занимающегося физической культурой и спортом, в общей численности населения старшего возраста;	процент	16,0	19,7	123,1	
Доля лиц с ограниченными возможностями здоровья и инвалидов, систематически занимающихся физической культурой и спортом, в общей численности данной категории населения Курганской области	процент	20,0	36,1	180,5	



# Государственная программа Курганской области «Развитие физической культуры и спорта в Курганской области»

## Целевые индикаторы

Целевой показатель программы (по задачам)	Ед. изм.	2022 год		% исполнения	Причина отклонения
		план	факт		
Уровень обеспеченности граждан Курганской области спортивными сооружениями исходя из единовременной пропускной способности объектов спорта;	процент	71,1	71,3	100,3	
Доля населения Курганской области, выполнившего нормативы испытаний (тестов) Всероссийского физкультурно-спортивного комплекса «Готов к труду и обороне» (ГТО), в общей численности населения Курганской области, принявшего участия в выполнении нормативов испытаний (тестов) Всероссийского физкультурно-спортивного комплекса «Готов к труду и обороне» (ГТО)	процент	51,0	67,5	132,3	
Доля лиц, занимающихся по программам спортивной подготовки в организациях ведомственной принадлежности физической культуры и спорта в Курганской области, в общей численности занимающихся в организациях ведомственной принадлежности физической культуры и спорта в Курганской области	человек	75,0	96,2	128,3	
Доля лиц, имеющих спортивные разряды и звания, занимающихся футболом в организациях, осуществляющих спортивную подготовку, в общей численности лиц, занимающихся в организациях, осуществляющих спортивную подготовку по виду спорта «футбол»	процент	36,4	37	101,6	



# Государственная программа Курганской области «Развитие туризма в Курганской области»

**Цель государственной программы:** Создание на территории Курганской области современной высокоэффективной и конкурентоспособной туристской индустрии, обеспечивающей удовлетворение потребностей граждан Российской Федерации, в том числе жителей Курганской области, иностранных граждан и лиц без гражданства, в туристских услугах

(млн. руб.)

Показатель	Расходы за 2022 год		% исполнения	Причина отклонения
	план	факт		
Всего по госпрограмме	37,8	37,8	100%	

## Целевые индикаторы

Целевой показатель программы (по задачам)	Ед. изм.	2022 год		% исполнения	Причина отклонения
		план	факт		
Общий объем туристского потока в Курганской области (ежегодно)	человек	572 378	672 289	117,5	
Количество коллективных средств размещения в Курганской области (нарастающим итогом)	единица	111	111	100,0	
Число ночевков в коллективных средствах размещения	единица	604 410	731 111	121,0	
Объем налоговых поступлений от сферы туризма в областной бюджет (ежегодно)	млн. рублей	133,0	134,8	101,4	
Количество реализованных инвестиционных проектов в сфере туризма	единица	7	7	100,0	





# Государственная программа Курганской области «О развитии и поддержке малого и среднего предпринимательства в Курганской области»

**Цели программы:** создание благоприятных условий для развития субъектов малого и среднего предпринимательства, способствующих созданию новых рабочих мест, пополнению консолидированного бюджета Курганской области; рост занятости населения Курганской области; внедрение субъектами малого и среднего предпринимательства новых технологий в собственное производство; увеличение объемов производства и реализации товаров (работ, услуг) субъектами малого и среднего предпринимательства Курганской области

(млн. руб.)

Показатель	Расходы за 2022 год			
	план	факт	% исполнения	Причина отклонения
<b>ВСЕГО на реализацию программы</b>	<b>1 048,5</b>	<b>1 048,5</b>	<b>100</b>	
из них за счет средств федерального бюджета	858,8	858,8	100	

## Целевые индикаторы

Наименование целевого индикатора	Единица измерения	2022 год		% исполнения	Причина отклонения
		план	факт		
Количество субъектов малого и среднего предпринимательства, которым оказана поддержка	единица	1 300	1 448	111,4	
Доля среднесписочной численности работников (без внешних совместителей), занятых у субъектов малого и среднего предпринимательства, в общей численности занятого населения	процент	13,5	8,8	65,2	
Коэффициент "рождаемости" субъектов малого и среднего предпринимательства Курганской области (количество созданных в отчетном периоде малых и средних предприятий на одну тысячу действующих на дату окончания отчетного периода малых и средних предприятий)	единица	132,0	187,0	141,7	



# Государственная программа Курганской области «Развитие промышленности и повышение ее конкурентоспособности»

**Цель программы:** формирование современного высокотехнологического промышленного комплекса Курганской области, поставляющего на рынок товаров и услуг конкурентоспособную востребованную продукцию; обеспечение устойчивого роста объема промышленного производства и увеличение налоговых поступлений в консолидированный бюджет Курганской области

Показатель	Расходы за 2022 год, млн. руб.			
	план	факт	% исполнения	Причина отклонения
<b>ВСЕГО на реализацию программы</b>	<b>884,7</b>	<b>884,7</b>	<b>100</b>	
из них за счет средств федерального бюджета	863,0	863,0	100	

## Целевые индикаторы

Наименование целевого индикатора	Единица измерения	2022 год		% исполнения	Причина отклонения
		план	факт		
Индекс промышленного производства	% к предыдущему году	102,5	102,5	100	
Доля высокопроизводительных рабочих мест от среднесписочной численности работников	%	42,0	42,0 (оценка)	100	
Темп роста производительности труда	% к предыдущему году	107,0	122,2	114,2	
Темп роста налоговых поступлений в консолидированный бюджет Курганской области	% к предыдущему году	115,0	112,3	97,7	
Темп роста заработной платы	% к предыдущему году	110,0	114,0	103,6	



# Государственная программа Курганской области «Информационное общество»

**Цель государственной программы:** повышение качества и доступности предоставления государственных и муниципальных услуг на основе создания и развития отделов и удаленных рабочих мест ГБУ "МФЦ", предоставления государственных и муниципальных услуг в электронном виде, в том числе за счет организации межведомственного электронного взаимодействия

(млн. руб.)

Показатель	Расходы за 2022 год		% исполнения	Причина отклонения
	план	факт		
Всего по госпрограмме	539,8	509,6	94	Экономия
<i>из них за счет средств федерального бюджета:</i>	4,6	4,6	100	Экономия

Целевой показатель программы (по задачам)	Ед. изм.	2022 год		% исполнения	Причина отклонения
		план	факт		
Уровень удовлетворенности граждан Курганской области (далее - граждане) качеством предоставления государственных и муниципальных услуг	процент	92	96,1	104,4	
Доля органов исполнительной власти Курганской области, использующих единый электронный сервис системы межведомственного электронного взаимодействия при межведомственном электронном взаимодействии, в общем числе участников межведомственного электронного взаимодействия Курганской области, подключенных к инфраструктуре электронного правительства Курганской области	процент	90	95,3	105,8	
Доля государственных информационных систем органов исполнительной власти Курганской области, для которых выполнены мероприятия по защите информации от неправомерного доступа, уничтожения, модифицирования, блокирования, копирования, предоставления, распространения и иных неправомерных действий, от общего количества государственных информационных систем органов исполнительной власти Курганской области	процент	100	100	100	



# Государственная программа Курганской области «Развитие автомобильных дорог»

**Цель государственной программы:** развитие современной и эффективной транспортной инфраструктуры, что является необходимым условием для социально-экономического развития и повышения конкурентоспособности Курганской области

(млн. руб.)

Показатель	Расходы за 2022 год			
	план	факт	% исполнения	причина отклонения
<b>Всего по госпрограмме</b>	<b>9 108,3</b>	<b>8 395,5</b>	<b>92,2</b>	Финансирование осуществлялось под фактически выполненные объемы работ
<i>из них федеральные средства:</i>	<b>2 410,3</b>	<b>2 410,3</b>	<b>100</b>	
Капитальный ремонт, ремонт и содержание автомобильных дорог общего пользования регионального или межмуниципального значения	2 415,1	1 955,9	81,0	
Субсидии муниципальным образованиям на дорожную деятельность и иные мероприятия в отношении автомобильных дорог общего пользования местного значения	2 112,5	1 903,5	90,1	
Национальный проект «Безопасные качественные дороги»	4 429,8	4 386,6	99,0	
Прочие мероприятия программы	150,9	149,5	99,1	

## Целевые индикаторы

Целевой показатель программы (по задачам)	Ед. изм.	2022 год		% исполнения	Причина отклонения
		план	факт		
Доля автомобильных дорог с твердым покрытием в общей протяженности автомобильных дорог общего пользования регионального или межмуниципального значения Курганской области	%	77,63	77,57	99,9	
Доля автомобильных дорог общего пользования регионального или межмуниципального значения, находящихся в нормативном состоянии, в общей протяженности автомобильных дорог общего пользования регионального или межмуниципального значения	%	42,4	42,41	100	
Доля автомобильных дорог общего пользования регионального или межмуниципального значения, включенных в Опорную сеть автомобильных дорог Российской Федерации и находящихся в нормативном состоянии, в общей протяженности автомобильных дорог общего пользования регионального или межмуниципального значения, включенных в Опорную сеть автомобильных дорог Российской Федерации	%	87,1	87,1	100	
Капитальный ремонт и ремонт автомобильных дорог общего пользования регионального или межмуниципального значения Курганской области	км	286,6	295,6	103,1	



## Государственная программа Курганской области «Развитие агропромышленного комплекса в Курганской области»

**Цели государственной программы:** увеличение вклада Курганской области в обеспечение продовольственной независимости Российской Федерации; повышение конкурентоспособности сельскохозяйственной и пищевой продукции; повышение финансовой устойчивости сельскохозяйственных товаропроизводителей; повышение эффективности использования земельных, сырьевых, трудовых и других ресурсов.

Показатель	Расходы за 2022 год, млн. руб.			
	план	факт	% исполнения	Причина отклонения
Подпрограмма «Развитие подотрасли растениеводства, селекции и семеноводства, технической и технологической модернизации, переработки и реализации продукции растениеводства»	440,1	440,0	99,9	
из них за счет средств федерального бюджета	416,6	416,6	100	
Подпрограмма «Развитие подотраслей животноводства, переработки и реализации продукции животноводства»	406,3	404,3	96,5	
из них за счет средств федерального бюджета	169,0	169,0	100	
Подпрограмма «Развитие малых форм хозяйствования»	433,9	433,2	99,8	
из них за счет средств федерального бюджета	198,2	198,2	100	
Подпрограмма «Развитие мелиорации земель сельскохозяйственного назначения»	8,0	8,0	100	
из них за счет средств федерального бюджета	7,8	7,8	100	
Подпрограмма «Обеспечение реализации государственной программы «Развитие агропромышленного комплекса в Курганской области»	76,0	72,1	94,9	
из них за счет средств федерального бюджета	0,1	0,0	0,0	
<b>ВСЕГО на реализацию программы</b>	<b>1 364,3</b>	<b>1 357,6</b>	<b>99,5</b>	Финансирование осуществлено под фактически выполненные объемы работ
<b>из них за счет средств федерального бюджета</b>	<b>791,7</b>	<b>791,6</b>	<b>99,9</b>	



# Государственная программа Курганской области «Развитие агропромышленного комплекса в Курганской области»

## Целевые индикаторы

Наименование целевого индикатора	Единица измерения	2022 год		% исполнения	Причина отклонения
		план	факт		
Индекс производства продукции сельского хозяйства в хозяйствах всех категорий (к предыдущему году в сопоставимых ценах)	процент	108,9	123,4	113,3	
Индекс производства пищевых продуктов (к предыдущему году в сопоставимых ценах)	процент	103,4	103,6	100,2	
Объем экспорта продукции агропромышленного комплекса (в сопоставимых ценах)	миллиарды долларов	0,0334	0,0376	112,6	
Среднемесячная заработная плата работников сельского хозяйства (без субъектов малого предпринимательства)	рубль	31 255	37 760	120,8	





# Государственная программа Курганской области «Комплексное развитие сельских территорий»

**Цели программы:** Сохранение доли сельского населения в общей численности населения Курганской области; достижение соотношения среднемесячных располагаемых ресурсов сельского и городского домохозяйств Курганской области; повышение доли общей площади благоустроенных жилых помещений в сельских населенных пунктах Курганской области

(млн. руб.)

Показатель	Расходы за 2022 год			
	план	факт	% исполнения	Причина отклонения
<b>Всего по госпрограмме</b>	<b>9,7</b>	<b>5,7</b>	<b>58,8</b>	Финансирование осуществлялось под фактически выполненные объемы работ
<b><i>из них федеральные средства:</i></b>	<b>4,7</b>	<b>4,7</b>	<b>100,0</b>	
Улучшение жилищных условий граждан, проживающих на сельских территориях	2,5	2,5	100,0	
Благоустройство сельских территорий	2,3	2,3	100,0	
Разработка проектно-сметной документации объектов капитального строительства, проведение государственной экспертизы проектно-сметной документации и результатов инженерных изысканий	4,7	0,7	14,9	Финансирование осуществлялось под фактически выполненные объемы работ
Содействие занятости сельского населения	0,2	0,2	100,0	

## Целевые индикаторы

Целевой показатель программы	Ед. из.	2022 год		% исполнения	Причина отклонения
		план	факт		
Ввод (приобретение) жилья для граждан, проживающих на сельских территориях	тыс.кв.м	0,09	0,09	100,0	
Численность обучающихся по ученическим договорам и договорам о целевом обучении в образовательных организациях Министерства сельского хозяйства Российской Федерации и обучающихся в иных образовательных организациях в целях обеспечения специалистами сельскохозяйственных товаропроизводителей	чел.	9	9	100,0	
Количество реализованных проектов по благоустройству сельских территорий	ед.	4,0	4,0	100,0	
Количество объектов, на которые разработана проектная документация, получено положительное заключение государственной экспертизы проектной документации и результатов инженерных изысканий	ед.	2,0	2,0	100,0	



# Государственная программа Курганской области «О первоочередных направлениях развития ветеринарного обслуживания в Курганской области»

**Цель программы:** ветеринарное благополучие территории Курганской области, защита населения от болезней, общих для человека и животных

(млн. руб.)

Показатель	Расходы за 2022 год			
	план	факт	% исполнения	Причина отклонения
<b>ВСЕГО на реализацию программы</b>	<b>186,4</b>	<b>180,5</b>	<b>96,8</b>	Финансирование осуществлено под фактически выполненные объемы работ
Меры социальной поддержки лиц, проживающих и работающих в сельских населенных пунктах, рабочих поселках (поселках городского типа)	0,9	0,9	100	
Подпрограмма "Обеспечение эпизоотического благополучия Курганской области по заразным, в том числе особо опасным болезням животных (африканская чума свиней, ящур, высокопатогенный грипп птиц, бешенство, лейкоз крупного рогатого скота, заразный узелковый дерматит крупного рогатого скота и другие болезни животных)"	16,4	14,8	90,2	
Реализация иных направлений программы	185,5	179,6	96,8	

## Целевые индикаторы

Наименование целевого индикатора	Единица измерения	2022 год		% исполнения	Причина отклонения
		план	факт		
Количество случаев заболевания людей опасными инфекционными болезнями, общими для человека и животных*	единица	0	0	100	
Количество случаев особо опасных инфекционных заболеваний сельскохозяйственных животных в Курганской области, за исключением бешенства*	единица	0	0	100	
Доля выявленных животных, больных зооантропонозами, от числа исследованных (при ветеринарно-санитарной экспертизе)	процент	0,02	0,02	100	

\* Целевой индикатор имеет обратную направленность



# Государственная программа Курганской области «Природопользование и охрана окружающей среды Курганской области»

**Цели государственной программы:** Повышение защищенности окружающей среды и обеспечение безопасности жизнедеятельности человека от негативных природных явлений и антропогенного воздействия; устойчивое обеспечение экономики Курганской области запасами природных ресурсов; совершенствование механизмов государственного управления в сфере охраны окружающей среды и природопользования; обеспечение развития системы охраны, рационального использования, воспроизводства и сохранения природных ресурсов; снижение негативного воздействия объектов хозяйственной и иной деятельности на окружающую среду; сохранение ценных природных комплексов

(млн. руб.)

Показатель	Расходы за 2022 год			
	план	факт	% исполнения	причина отклонения
<b>ВСЕГО на реализацию программы</b>	<b>867,9</b>	<b>790,9</b>	<b>91,1</b>	Финансирование осуществлено под фактически выполненные объемы работ
<i>из них за счет средств федерального бюджета</i>	<i>777,5</i>	<i>704,5</i>	<i>90,6</i>	
Подпрограмма "Развитие лесного хозяйства Курганской области"	696,3	623,7	89,6	
<i>из них за счет средств федерального бюджета</i>	<i>694,4</i>	<i>621,9</i>	<i>89,6</i>	
Подпрограмма "Развитие и использование минерально-сырьевой базы Курганской области"	0,2	0,2	100	
Подпрограмма "Использование и охрана водных объектов Курганской области"	45,9	45,9	100	
<i>из них за счет средств федерального бюджета</i>	<i>44,4</i>	<i>44,4</i>	<i>100</i>	
Подпрограмма "Охрана и развитие государственных природных заказников Курганской области"	8,8	8,7	98,9	
Подпрограмма "Охрана и воспроизводство объектов животного мира Курганской области"	13,6	13,0	95,6	
<i>из них за счет средств федерального бюджета</i>	<i>13,4</i>	<i>12,9</i>	<i>96,3</i>	
Подпрограмма "Охрана окружающей среды Курганской области"	27,3	26,8	98,2	
<i>из них за счет средств федерального бюджета</i>	<i>25,3</i>	<i>25,3</i>	<i>100</i>	
Подпрограмма «Обращение с отходами на территории Курганской области»	11,4	8,4	73,7	
Прочие мероприятия программы	64,4	64,2	99,7	



# Государственная программа Курганской области «Природопользование и охрана окружающей среды Курганской области»

## Целевые индикаторы

Наименование целевого индикатора	Ед. из.	2022 год		% исполнения	Причина отклонения
		план	факт		
Лесистость территории Курганской области	процент	22,1	22,6	102,3	
Прирост запасов подземных вод питьевого и хозяйственно-бытового назначения для водоснабжения населенных пунктов (с нарастающим итогом)	куб.м/сут.	7 530	7 530	100	
Доля населения, проживающего на подверженных негативному воздействию вод территориях, защищенного в результате проведения мероприятий по повышению защищенности от негативного воздействия вод, в общем количестве населения, проживающего на таких территориях (нарастающим итогом)	процент	15,3	15,3	100	
Доля протяженности участков русел рек, на которых осуществлены работы по оптимизации их пропускной способности, к общей протяженности участков русел рек, нуждающихся в увеличении пропускной способности (нарастающим итогом)	процент	8,7	8,7	100	
Доля направленных на утилизацию отходов, выделенных в результате раздельного накопления и обработки (сортировки) твердых коммунальных отходов, в общей массе образованных твердых коммунальных отходов	процент	0,2	4,1	2 050	
Доля учитываемых видов охотничьих ресурсов при осуществлении государственного мониторинга на территории государственных природных заказников Курганской области от общего количества видов охотничьих ресурсов, обитающих на территории Курганской области	процент	80,0	80,0	100	
Доля площади Курганской области, занятая особо охраняемыми природными территориями	процент	6,7	6,7	100	



# Государственная программа Курганской области «Энергосбережение и повышение энергетической эффективности в Курганской области»

**Цели государственной программы:** Повышение энергетической эффективности экономики Курганской области, повышение объемов внедрения инновационных технологий для решения задач энергосбережения и повышения энергетической эффективности

(млн. руб.)

Показатель	Расходы за 2022 год			
	план	факт	% исполнения	причина отклонения
Оснащение зданий, строений, сооружений приборами учета используемых тепловой энергии, газа и электрической энергии	1,3	1,0	76,9	Оплата выполненных работ
Утепление зданий и индивидуальных тепловых пунктов	3,5	2,1	60,0	Оплата выполненных работ
Внедрение эффективных систем освещения	4,2	3,6	85,7	Оплата выполненных работ
Закупки энергоэффективного оборудования	1,2	0,4	33,3	Оплата выполненных работ
Установка системы автоматического регулирования теплоносителя в зависимости от наружного воздуха в зданиях, строениях, сооружениях, находящихся в собственности Курганской области	4,6	4,0	87,0	Оплата выполненных работ
<b>Итого</b>	<b>14,8</b>	<b>11,0</b>	<b>74,3</b>	
- в том числе за счет средств федерального бюджета	0	0	0	





# Государственная программа Курганской области «Энергосбережение и повышение энергетической эффективности в Курганской области»

## Целевые индикаторы

Целевой показатель программы (по задачам),0	Ед. из.	2022 год		% исполнен ия	Причина отклонения
		План	факт		
Доля потребляемого государственными учреждениями природного газа, приобретаемого по приборам учета, в общем объеме потребляемого природного газа государственными учреждениями	процент	97,8	100,0	102,2	
Доля потребляемой государственными учреждениями тепловой энергии, приобретаемой по приборам учета, в общем объеме потребляемой тепловой энергии государственными учреждениями	процент	92,8	93,6	100,9	
Доля потребляемой государственными учреждениями холодной воды, приобретаемой по приборам учета, в общем объеме потребляемой холодной воды государственными учреждениями	процент	75,5	97,4	129,0	
Доля потребляемой государственными учреждениями горячей воды, приобретаемой по приборам учета, в общем объеме потребляемой горячей воды государственными учреждениями	процент	98,9	99,3	100,4	
Доля тепловой энергии, отпущенной в тепловые сети от источников тепловой энергии, функционирующих в режиме комбинированной выработки тепловой и электрической энергии, в общем объеме производства тепловой энергии в системах централизованного теплоснабжения	процент	49,5	49,5	100,0	



# Государственная программа Курганской области «Развитие государственной гражданской службы Курганской области и муниципальной службы в Курганской области»

**Цель государственной программы:** Развитие эффективной и профессиональной государственной гражданской службы Курганской области и муниципальной службы Курганской области

(млн. руб.)

Показатель	Расходы за 2022 год		% исполнения	Причина отклонения
	план	Факт		
Всего по госпрограмме	3,1	2,0	65	Экономия

## Целевые индикаторы

Целевой показатель программы (по задачам)	Ед. изм.	2022 год		% исполнения	Причина отклонения
		план	факт		
Степень полноты правового регулирования вопросов организации государственной гражданской службы Курганской области, муниципальной службы в Курганской области	%	100	100	100	
Доля вакантных должностей государственной гражданской службы Курганской области, замещаемых на основе назначения из кадрового резерва и на конкурсной основе (из числа кадровых назначений на должности, подлежащие замещению по конкурсу и из кадрового резерва)	%	75	97	129,3	
Доля вакантных должностей муниципальной службы в Курганской области, замещенных по результатам конкурса и (или) из кадрового резерва, сформированного на конкурсной основе, от общего количества замещенных вакантных должностей муниципальной службы в Курганской области	%	45	50,1	111,3	
Доля вакантных должностей гражданской службы Курганской области, муниципальной службы в Курганской области, размещаемых в федеральной государственной информационной системе "Единая информационная система управления кадровым составом государственной гражданской службы Российской Федерации», от общего количества вакантных должностей гражданской службы Курганской области, муниципальной службы в Курганской области	%	100	100	100	
Доля государственных гражданских служащих Курганской области и муниципальных служащих в Курганской области, а также лиц, включенных в кадровый резерв Курганской области, принявших участие в мероприятиях по профессиональному развитию, от выявленной потребности на текущий год	%	100	99	99	



# Государственная программа Курганской области по оказанию содействия добровольному переселению в Курганскую область соотечественников, проживающих за рубежом

**Цели программы:** оказание содействия добровольному переселению в РФ соотечественников, проживающих за рубежом; улучшение демографической ситуации в Курганской области; обеспечение социально-экономического развития Курганской области

(млн. руб.)

Показатель	Расходы за 2022 год			
	план	факт	% исполнения	причина отклонения
<b>Всего по госпрограмме</b>	<b>2,4</b>	<b>2,4</b>	<b>100</b>	
<i>из них федеральные средства:</i>	<i>2,4</i>	<i>2,4</i>	<i>100</i>	

## Целевые индикаторы

Целевой показатель программы (по задачам)	Ед. изм.	2022 год		% исполнения	Причина отклонения
		план	факт		
Численность участников Программы и членов их семей, прибывших в Курганскую область и поставленных на учет в УМВД РФ по Курганской области	чел.	140	134	95,7	Уменьшилось количество заявлений об участии в Программе, поданных в представительствах МВД России за рубежом
Общее количество информационно-правовых материалов по вопросам переселения в Курганскую область	чел.	187	190	101,6	
Количество проведенных видеопрезентаций Программы в странах проживания соотечественников - потенциальных участников Программы	ед.	7	8	114,3	
Количество консультаций соотечественников по вопросам участия в Программе	ед.	180	182	101,1	
Численность участников Программы, имеющих двух и более детей	чел.	10	12	120	
Доля участников Программы и членов их семей, выехавших на постоянное место жительства из Курганской области ранее, чем через три года со дня постановки на учет, в общей численности переселившихся участников Программы	%	10	6	140	
Доля трудоспособных участников Программы и членов их семей в общем числе прибывших в Курганскую область и поставленных на учет в УМВД РФ	%	65	74,6	114,8	
Численность участников Программы и членов их семей, прибывших в приграничные районы Курганской области и поставленных на учет в УМВД РФ	чел.	25	11	44	
Доля участников Программы, занятых трудовой, предпринимательской и иной деятельностью, не запрещенной законодательством РФ, от числа прибывших участников Программы на конец отчетного года	%	85	85	100	



# Государственная программа Курганской области «Укрепление единства российской нации и этнокультурное развитие народов, проживающих в Курганской области»

**Цель государственной программы:** Содействие укреплению гражданского единства; гармонизация национальных и межнациональных отношений в Курганской области; этнокультурное развитие народов, проживающих в Курганской области

(млн. руб.)

Показатель	Расходы за 2022 год		% исполнения	Причина отклонения
	План	Факт		
Всего по госпрограмме	0,75	0,57	76	экономия

## Целевые индикаторы

Целевой показатель программы (по задачам)	Ед. изм.	2022 год		% исполнения	Причина отклонения
		план	факт		
Доля граждан, положительно оценивающих состояние межнациональных отношений, в общей численности граждан Российской Федерации, проживающих в Курганской области	процент	75,0	89,0	118,7	
Уровень толерантного отношения к представителям другой национальности	процент	87,0	92,0	105,7	
Количество участников мероприятий, направленных на укрепление общероссийского гражданского единства	человек	6 550	6 650	101,5	
Численность участников мероприятий, направленных на этнокультурное развитие народов России	человек	1 900	2 250	118,4	



# Государственная программа Курганской области «Управление государственным имуществом и земельными ресурсами Курганской области»

**Цель программы:** повышение эффективности использования государственного имущества Курганской области и обеспечение защиты интересов Курганской области как собственника недвижимого имущества, в том числе земельных участков; развитие рынка земли; формирование эффективной структуры собственности и системы управления имуществом и земельными ресурсами, позволяющих обеспечить исполнение государственных функций

(млн. руб.)

Показатель	Расходы за 2022 год			
	план	факт	% исполнения	Причина отклонения
<b>ВСЕГО на реализацию программы</b>	<b>93,8</b>	<b>84,4</b>	<b>90,0</b>	Финансирование осуществлено под фактически выполненные объемы работ

## Целевые индикаторы

Наименование целевого индикатора	Ед. из.	2022 год		% исполнения	Причина отклонения
		план	факт		
Процент исполнения годовых бюджетных назначений по доходам от использования государственного имущества Курганской области: в виде части чистой прибыли (не менее 50%) хозяйственных обществ, акции, доли в уставных капиталах которых находятся в государственной собственности Курганской области, государственных унитарных предприятий Курганской области, аренды имущества, аренды и продажи земельных участков, снижение задолженности по платежам в бюджет от использования имущества и земельных ресурсов Курганской области	процент	100	101,6	101,6	
Доля заявлений о постановке на государственный кадастровый учет и государственной регистрации прав в отношении объектов недвижимости, находящихся в государственной собственности Курганской области, поданных в форме электронного документа, к общему количеству таких заявлений	процент	100	100	100	
Процент выполнения утвержденного государственного задания Государственным бюджетным учреждением Курганской области	процент	100	100	100	
Доля объектов недвижимости, находящихся в собственности Курганской области, вовлеченных в хозяйственный оборот (предоставленных на каком-либо праве), к общему количеству объектов, находящихся в собственности Курганской области	процент	93	93,7	100,8	



# Государственная программа Курганской области

## «Управление государственными финансами и государственным долгом Курганской области»

**Цель государственной программы:** Обеспечение долгосрочной сбалансированности и устойчивости бюджетной системы Курганской области, повышение эффективности и качества управления государственными финансами Курганской области

(млн. руб.)

Показатель	Расходы за 2022 год		% исполнения	Причина отклонения
	план	факт		
Всего по госпрограмме	8 791,8	8 628,7	98,1	Экономия в рамках оптимизации расходов

### Целевые индикаторы

Целевой показатель программы (по задачам)	Ед. изм.	2022 год		% исполнения	Причина отклонения
		план	факт		
Дефицит областного бюджета по отношению к годовому объему доходов областного бюджета без учета безвозмездных поступлений (не более 10 %)	процент	10,0	4,7	153,0	
Доля просроченной кредиторской задолженности к общему объему расходов консолидированного бюджета Курганской области	процент	2,96	0,4	186,5	
Доля предельного объема государственного долга Курганской области в утвержденном общем годовом объеме доходов областного бюджета без учета утвержденного объема безвозмездных поступлений (не должна превышать 100 %)	процент	100,0	58,1	141,9	





# Государственная программа Курганской области «Развитие мировой юстиции в Курганской области»

**Цель государственной программы:** Создание условий для полного и независимого осуществления правосудия мировыми судьями Курганской области

Показатели	Ед. изм.	2022 год		% исполнен ия	Причина отклонения
		план	факт		
Расходы на реализацию программы	млн. руб.	160,5	157,7	98,2	Финансирование осуществлено под фактически выполненные объемы работ(экономия по заключенным контрактам, несостоявшиеся конкурсные процедуры в 4 квартале, экономия средств на оплату труда в связи с существующими вакансиями)
Средняя обеспеченность служебной площадью в расчете на одного мирового судью и работников его аппарата	кв. м	140,0	143,7	102,6	Показатель выполнен
Количество мировых судей, ежегодно получающих дополнительное профессиональное образование	чел.	15	15	100,0	Показатель выполнен
Доля укомплектования штата аппарата мировых судей к утвержденной штатной численности аппарата мировых судей	%	95	83	87,0	Показатель не выполнен в связи с высокой текучестью кадров



# Государственная программа Курганской области «Развитие архивного дела в Курганской области»

**Цель государственной программы:** обеспечение хранения, комплектования, учета и использования документов Архивного фонда Курганской области и других архивных документов в интересах государства, общества, сегодняшнего и будущих поколений российских граждан

Показатели	Ед. изм.	2022 год		% исполне ния	Причина отклонения
		план	факт		
Расходы на реализацию программы	млн. руб.	58,1	57,2	98,0	
Доля зданий государственных архивов Курганской области, защищенных системами пожарно-охранной сигнализации, от общего числа зданий государственных архивов Курганской области	процент	100	100	100	
Доля архивных документов, включая аудиовизуальные документы, переведенных в электронный вид, от общего числа архивных документов государственных архивов Курганской области, подлежащих переводу в электронный вид	процент	12,9	18,3	141,9	Увеличение связано с реализацией двух Поручений Президента Российской Федерации: по созданию комплекса архивных документов, кино- и фотоматериалов, посвященных ВОВ 1941-1945 годов, и предоставлению содержащейся в архивных документах информации о лицах, эвакуированных из г. Ленинграда в 1941-1945 годах
Доля государственных архивов Курганской области, имеющих центры общественного доступа к электронным каталогам и фондам, от общего числа государственных архивов Курганской области	процент	100	100	100	
Доля обращений (запросов) физических и юридических лиц, исполненных в установленные законодательством сроки, от общего числа обращений (запросов) физических и юридических лиц, поступивших в государственные архивы Курганской области	процент	100	100	100	



# Государственная программа Курганской области «Развитие ипотечного жилищного кредитования в Курганской области»

**Цели программы: повышение доступности ипотечных жилищных кредитов и индивидуального жилищного строительства для населения Курганской области**

Показатель	Расходы за 2022 год, млн. руб.			
	план	факт	% исполнения	Причина отклонения
<b>ВСЕГО на реализацию программы</b>	<b>164,6</b>	<b>164,2</b>	<b>99,8</b>	Финансирование осуществлено под фактически выполненными объемами работ

## Целевые индикаторы

Наименование целевого индикатора	Единица измерения	2022 год		% исполнения	Причина отклонения
		план	факт		
Количество выданных ипотечных кредитов с субсидированием первоначального взноса	единица	38	38	100,0	
Общая площадь жилья, приобретаемого с использованием выданных ипотечных кредитов с субсидированием первоначального взноса	тыс. кв. м	4,6	4,6	100,0	
Количество предоставленных субсидий из областного бюджета на индивидуальное жилищное строительство, приобретение вновь введенных в эксплуатацию индивидуальных жилых домов	единица	146	146	100,0	
Общая площадь индивидуальных жилых домов, строительство (приобретение) которых осуществлено с использованием субсидий из областного бюджета на индивидуальное жилищное строительство, приобретение вновь введенных в эксплуатацию индивидуальных жилых домов	тыс. кв. м	9,7	9,7	100,0	



# Государственная программа Курганской области «Патриотическое воспитание граждан, допризывная подготовка молодежи и развитие добровольчества (волонтерства)»

**Цель государственной программы:** Воспитание гармонично развитой и социально ответственной личности на основе духовно-нравственных ценностей народов Российской Федерации, исторических и национально-культурных традиций

(млн. руб.)

Показатель	Расходы за 2022 год		% исполнения	Причина отклонения
	план	факт		
Всего по госпрограмме	1,9	1,9	100,0	
из них федеральные средства:	-	-	-	*

## Целевые индикаторы

Целевой показатель программы (по задачам)	Ед. изм.	2022 год		% исполнения	Причина отклонения
		план	факт		
Доля граждан, проживающих на территории Курганской области, вовлеченных в систему патриотического воспитания	%	21,0	21,0	100,0	
Доля детей и молодежи в возрасте от 5 до 19 лет, непосредственно вовлеченных в реализацию мероприятий патриотической направленности	%	70,0	70,0	100,0	
Доля молодежи в возрасте от 20 до 35 лет включительно, непосредственно вовлеченных в реализацию мероприятий патриотической направленности	%	35,0	35,0	100,0	
Доля граждан, проживающих на территории Курганской области, поступивших на службу в Вооруженные Силы Российской Федерации, от общего количества граждан, проживающих на территории Курганской области, призывного возраста	%	15,5	15,5	100,0	
Доля молодежи, проживающей на территории Курганской области, участвующей в добровольческом (волонтерском) движении, от общего количества молодежи	%	11,5	11,5	100,0	



## Государственная программа Курганской области «Формирование комфортной городской среды»

Цели государственной программы: повышение качества и комфорта городской среды на территории муниципальных образований Курганской области

(млн. руб.)

Показатель	Расходы за 2022 год			
	план	факт	% исполнения	причина отклонения
Создание комфортной городской среды в малых городах и исторических поселениях – победителях Всероссийского конкурса лучших проектов создания комфортной городской среды	168,7	168,7	100	
- в том числе за счет средств федерального бюджета	168,7	168,7	100	
Проведение мероприятий по благоустройству дворовых и общественных территорий в муниципальных образованиях Курганской области	276,9	271,5	98,0	Оплата выполненных работ
- в том числе за счет средств федерального бюджета	243,6	243,6	100	
Реализация инициативных проектов	30,0	0,2	0,7	Оплата выполненных работ
<b>ВСЕГО</b>	<b>475,6</b>	<b>440,4</b>	<b>92,6</b>	
- в том числе за счет средств федерального бюджета	412,3	412,3	100,0	



# Государственная программа Курганской области «Формирование комфортной городской среды»

## Целевые индикаторы

Целевой показатель программы (по задачам),0	Ед. из.	2022 год		% исполнен ия	Причина отклонения
		План	факт		
Количество реализованных проектов по благоустройству дворовых территорий в муниципальных образованиях Курганской области	единица	47	47	100,0	
Доля благоустроенных дворовых территорий в муниципальных образованиях Курганской области от общего количества дворовых территорий, нуждающихся в благоустройстве, в муниципальных образованиях Курганской области	процент	19,2	19,2	100,0	
Количество реализованных проектов по благоустройству общественных территорий в муниципальных образованиях Курганской области	единица	76	76	100,0	
Доля благоустроенных общественных территорий в муниципальных образованиях Курганской области от общего количества общественных территорий, нуждающихся в благоустройстве, в муниципальных образованиях Курганской области	процент	85,1	85,1	100,0	
Доля граждан, принявших участие в решении вопросов развития городской среды от общего количества граждан в возрасте от 14 лет, проживающих в муниципальных образованиях, на территории которых реализуются проекты по созданию комфортной городской среды	процент	20,0	20,1	100,3	
Количество реализованных проектов создания комфортной городской среды в малых городах и исторических поселениях Курганской области	единица	2	2	100,0	





# Меры социальной поддержки в Курганской области, предоставленные в 2022 году

(млн. руб.)

Инвалиды и семьи с детьми-инвалидами	план	факт	% исполнения	Родителям и лицам, принимавшим участие в боевых действиях	план	факт	% исполнения
Приобретение для инвалидов и детей-инвалидов технических средств реабилитации, не включенных в федеральный перечень	3,5	3,5	100,0	Ежемесячная доплата родителям лиц, погибших (умерших) вследствие участия в боевых действиях в Афганистане	0,24	0,19	79,2
Компенсация расходов на проезд больных с хронической почечной недостаточностью	5,05	3,84	76,0	Ежемесячное пособие родителям лиц, погибших вследствие выполнения задач в условиях вооруженного конфликта в Чеченской Республике и в ходе контр террористической операции на территории Северо-Кавказского региона, на территориях государств Закавказья, Прибалтики, республики Таджикистан	0,62	0,59	95,2
Дополнительные меры социальной поддержки инвалидов по зрению	0,4	0,2	50,0	Единовременная денежная выплата гражданам Российской Федерации, призванным на военную службу по мобилизации	94,1	89,0	94,6
Единовременная денежная выплата детям-инвалидам	41,0	38,4	93,7	Ежемесячная доплата к пенсии по инвалидности инвалидам боевых действий	0,18	0,17	94,4
<b>ВСЕГО</b>	<b>49,95</b>	<b>45,94</b>	<b>92,0</b>	<b>ВСЕГО</b>	<b>95,14</b>	<b>89,95</b>	<b>94,5</b>



# Меры социальной поддержки в Курганской области, предоставленные в 2022 году

(млн. руб.)

Отдельным категориям граждан	план	факт	% исполнения	Отдельным категориям граждан	план	факт	% исполнения
Выплата социального пособия на погребение и возмещение расходов услуг по погребению	11,3	10,6	93,8	Обеспечение мер социальной поддержки лиц, награжденных знаком «Почетный донор СССР», «Почетный донор России»	121,6	117,6	96,7
Обеспечение мер социальной поддержки ветеранов труда	814,4	803,4	98,7	Обеспечение мер социальной поддержки тружеников тыла	23,2	21,1	90,9
Обеспечение мер социальной поддержки реабилитированных лиц и лиц, признанных пострадавшими от политических репрессий	13,1	12,6	96,2	Оказание адресной помощи в виде набора продуктов питания отдельным категориям граждан	37,7	37,7	100,0
Обеспечение жильем прочих категорий граждан из числа ветеранов и инвалидов	37,1	37,1	100,0	Доплаты к пенсиям государственных служащих	55,5	38,5	69,4
Пожизненная ежемесячная персональная денежная выплата лицам, удостоенным почетного звания "Почетный гражданин Курганской области"	1,8	1,6	88,9	<b>ВСЕГО</b>	<b>1 115,7</b>	<b>1 080,2</b>	<b>96,8</b>



# Меры социальной поддержки в Курганской области, предоставленные в 2022 году

(млн. руб.)

Обучающимся и студентам	план	факт	% исполнения	Работникам государственных и муниципальных учреждений	план	факт	% исполнения
Льготное питание обучающихся общеобразовательных организаций	520,0	507,2	97,5	Выплата подъемного пособия молодым специалистам	6,3	5,1	81,0
Обеспечение питанием, одеждой, обувью, мягким инвентарем и необходимым оборудованием детей-сирот, находящихся в государственных организациях Курганской области	221,2	190,2	86,0	Меры социальной поддержки лицам, проживающим и работающим в сельской местности и в рабочих посёлках (посёлках городского типа)	230,0	220,5	95,9
Стипендии обучающимся и студентам государственных профессиональных образовательных организаций	91,5	90,2	98,6	Выплата компенсации за аренду жилого помещения врачам -специалистам	3,1	3,0	96,8
Стипендии студентам, обучающимся в медицинских вузах по договорам о целевой контрактной подготовке	15,0	14,2	94,7	Пожизненное ежемесячное дополнительное материальное обеспечение спортсменов и тренеров	0,7	0,5	71,4
Социальные выплаты студентам из малоимущих семей и малоимущим одинокопроживающим студентам	2,0	1,9	95,0				
Льготный проезд на транспорте обучающихся и студентов государственных образовательных организаций на транспорте	4,5	4,1	91,1	Единовременные компенсационные выплаты медицинским работникам, прибывшим на работу в сельские населенные пункты	53,5	49,3	92,1
Льготный проезд обучающихся и студентов железнодорожным транспортом общего пользования в пригородном сообщении	10,4	9,6	92,3	Единовременные компенсационные выплаты учителям, прибывшим на работу в сельские населенные пункты	18,0	18,0	100,0
<b>ВСЕГО</b>	<b>864,6</b>	<b>817,4</b>	<b>94,5</b>		<b>311,6</b>	<b>296,4</b>	<b>95,1</b>



# Меры социальной поддержки в Курганской области, предоставленные в 2022 году

(млн. руб.)

Семьям с детьми	план	факт	% исп.	Семьям с детьми	план	факт	% исп.
Субсидии гражданам на оплату жилого помещения и коммунальных услуг	264,2	254,5	96,3	Ежемесячная денежная выплата, назначаемая в случае рождения третьего ребенка или последующих детей до достижения ребенком возраста трех лет	1 042,3	1 039,5	99,7
Ежемесячное пособие на ребенка	269,7	259,6	96,3	Единовременное пособие матерям, награжденным знаком отличия Курганской области «Материнская слава»	21,7	21,6	99,5
Выплата ежемесячного пособия беременным женщинам, вставшим на учет в медицинские учреждения в ранние сроки беременности	3,8	1,7	44,7	Мероприятия по обеспечению жильем молодых семей	13,3	13,3	100,0
Субсидии для улучшения жилищных условий (приобретения или строительства жилья, в том числе индивидуального) при рождении (усыновлении) одновременно трех и более детей	3,2	2,1	65,6	Осуществление ежемесячной денежной выплаты на ребенка в возрасте от восьми до семнадцати лет	39,7	39,7	100,0
Ежемесячная выплата на детей в возрасте от трех до семи лет включительно	3 203,0	3 202,2	100,0	Ежемесячная выплата в связи с рождением (усыновлением) первого ребенка	866,5	866,4	100,0
Единовременное пособие при рождении (усыновлении) одновременно двух и более детей	2,4	1,9	79,2	Ежемесячное пособие на улучшение питания малоимущим семьям, воспитывающим восемь и более несовершеннолетних детей	1,6	0,7	43,8
<b>Всего</b>	<b>5 731,4</b>	<b>5 703,2</b>	<b>99,5</b>				



# Меры социальной поддержки в Курганской области, предоставленные в 2022 году

(млн. руб.)

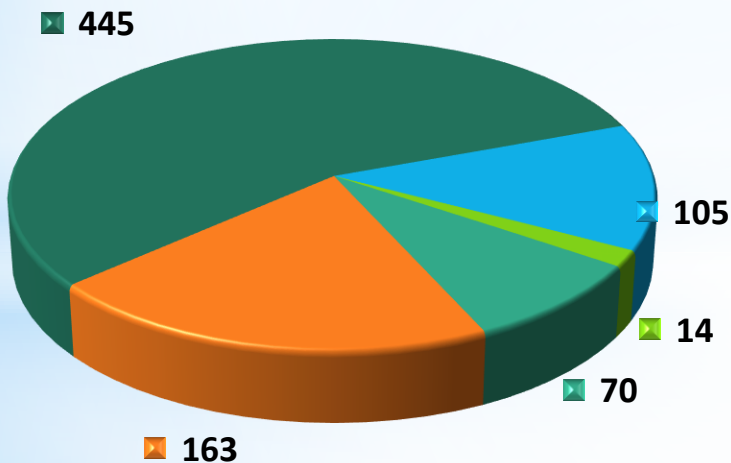
Семьям с детьми	план	факт	% исполнения	Семьям с детьми	план	факт	% исполнения
Содержание детей в приемных семьях	307,6	300,7	97,8	Выплаты единовременного денежного пособия при достижении усыновленным (удочеренным) ребенком 10-летнего возраста	4,0	3,6	90,0
Выплата вознаграждения опекунам (попечителям), приемным родителям	222,3	213,4	96,0	Выплаты единовременного денежного пособия при получении усыновленным (удочеренным) ребенком основного общего образования	1,95	1,95	100,0
Содержание детей в семьях опекунов (попечителей)	106,6	96,1	90,2	Выплаты единовременного денежного пособия при получении усыновленным (удочеренным) ребенком среднего общего образования	1,0	0,75	75,0
Реализация мер социальной поддержки детей-сирот и детей, оставшихся без попечения родителей, лиц из числа детей сирот и детей, оставшихся без попечения родителей (проездные билеты)	10,6	6,1	57,5	Выплаты единовременного денежного пособия по окончании усыновленным (удочеренным) ребенком специальной (коррекционной) общеобразовательной школы (школы-интерната) VIII вида, специального (коррекционного) класса общеобразовательной организации	0,6	0,45	75,0
<b>ВСЕГО</b>	<b>647,1</b>	<b>616,3</b>	<b>95,2</b>	<b>ВСЕГО</b>	<b>7,55</b>	<b>6,75</b>	<b>89,4</b>



# Структура расходов на финансирование инвестиционной программы Курганской области за 2022 год (без дорожного хозяйства и федеральных средств)

## Объекты государственной собственности Курганской области

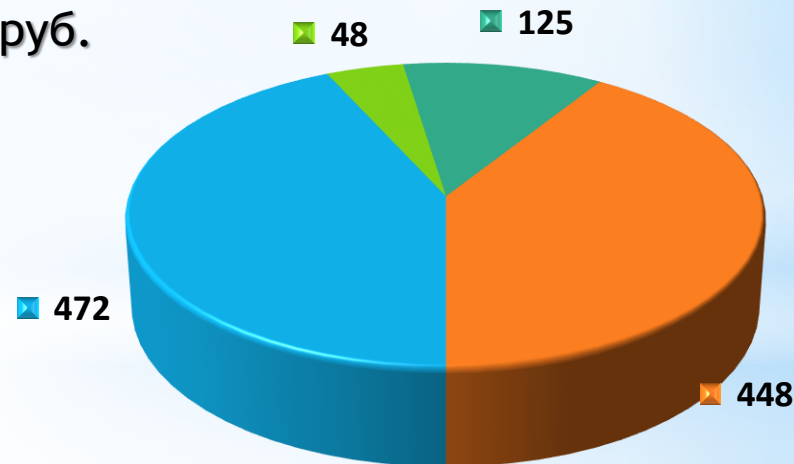
Всего 797 млн. руб.



- Здравоохранение
- Физическая культура и социальная политика
- Культура
- Образование
- Коммунальное хозяйство

## Объекты муниципальной собственности Курганской области

Всего 1093 млн. руб.



- Образование
- Физическая культура и спорт
- Культура
- Жилищно-коммунальное и водное хозяйство



# Информация о реализации Национальных проектов в Курганской области в 2022 году

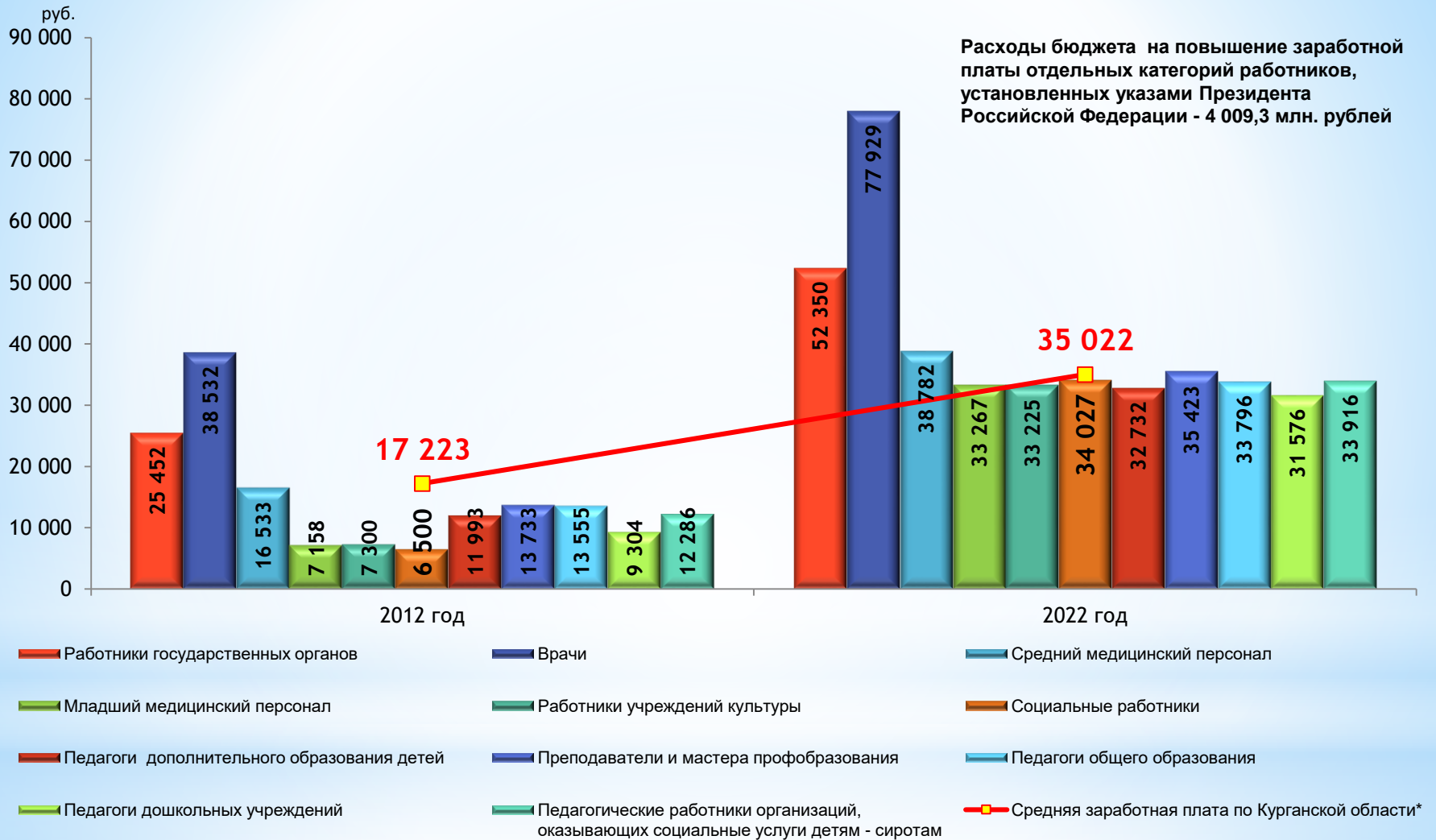
(млн. руб.)

Наименование национального проекта	Расходы за 2022 год		% исполнения	Причина отклонения
	план	факт		
<b>Всего на реализацию национальных проектов</b>	<b>15 755,8</b>	<b>15 270,4</b>	<b>97</b>	
<i>из них за счет средств федерального бюджета:</i>	<i>10 269,4</i>	<i>9 958,3</i>	<i>97</i>	
Национальный проект "Демография"	2 221,9	2 219,0	99	
<i>из них за счет средств федерального бюджета:</i>	<i>2 203,1</i>	<i>2 200,2</i>	<i>99</i>	
Национальный проект "Образование"	2 422,6	2 422,6	100	
<i>из них за счет средств федерального бюджета:</i>	<i>2 351,1</i>	<i>2 351,1</i>	<i>100</i>	
Национальный проект "Здравоохранение"	3 325,1	3 318,0	99	
<i>из них за счет средств федерального бюджета:</i>	<i>1 510,2</i>	<i>1 505,8</i>	<i>99</i>	
Национальный проект "Культура"	347,8	347,8	100	
<i>из них за счет средств федерального бюджета:</i>	<i>274,6</i>	<i>274,6</i>	<i>100</i>	
Национальный проект "Безопасные и качественные автомобильные дороги"	4 546,3	4 499,4	99	
<i>из них за счет средств федерального бюджета:</i>	<i>1 330,1</i>	<i>1 330,1</i>	<i>100</i>	
Национальный проект "Малое и среднее предпринимательство и поддержка индивидуальной предпринимательской инициативы"	992,2	992,2	100	
<i>из них за счет средств федерального бюджета:</i>	<i>939,8</i>	<i>939,8</i>	<i>100</i>	
Национальный проект "Экология"	37,7	37,4	99	
<i>из них за счет средств федерального бюджета:</i>	<i>36,9</i>	<i>36,6</i>	<i>99</i>	
Национальный проект "Жилье и городская среда"	1 841,2	1 413,0	77	
<i>из них за счет средств федерального бюджета:</i>	<i>1 610,2</i>	<i>1 306,6</i>	<i>81</i>	
Национальный проект «Цифровая экономика»	7,4	7,4	100	
<i>из них за счет средств федерального бюджета:</i>	<i>0,0</i>	<i>0,0</i>		
Национальный проект «Производительность труда и поддержка занятости»	2,0	2,0	100	
<i>из них за счет средств федерального бюджета:</i>	<i>2,0</i>	<i>2,0</i>	<i>100</i>	
Национальный проект «Международная кооперация и экспорт»	11,7	11,7	100	
<i>из них за счет средств федерального бюджета:</i>	<i>11,5</i>	<i>11,5</i>	<i>100</i>	





# Информация о средней заработной плате отдельных категорий работников бюджетной сферы Курганской области

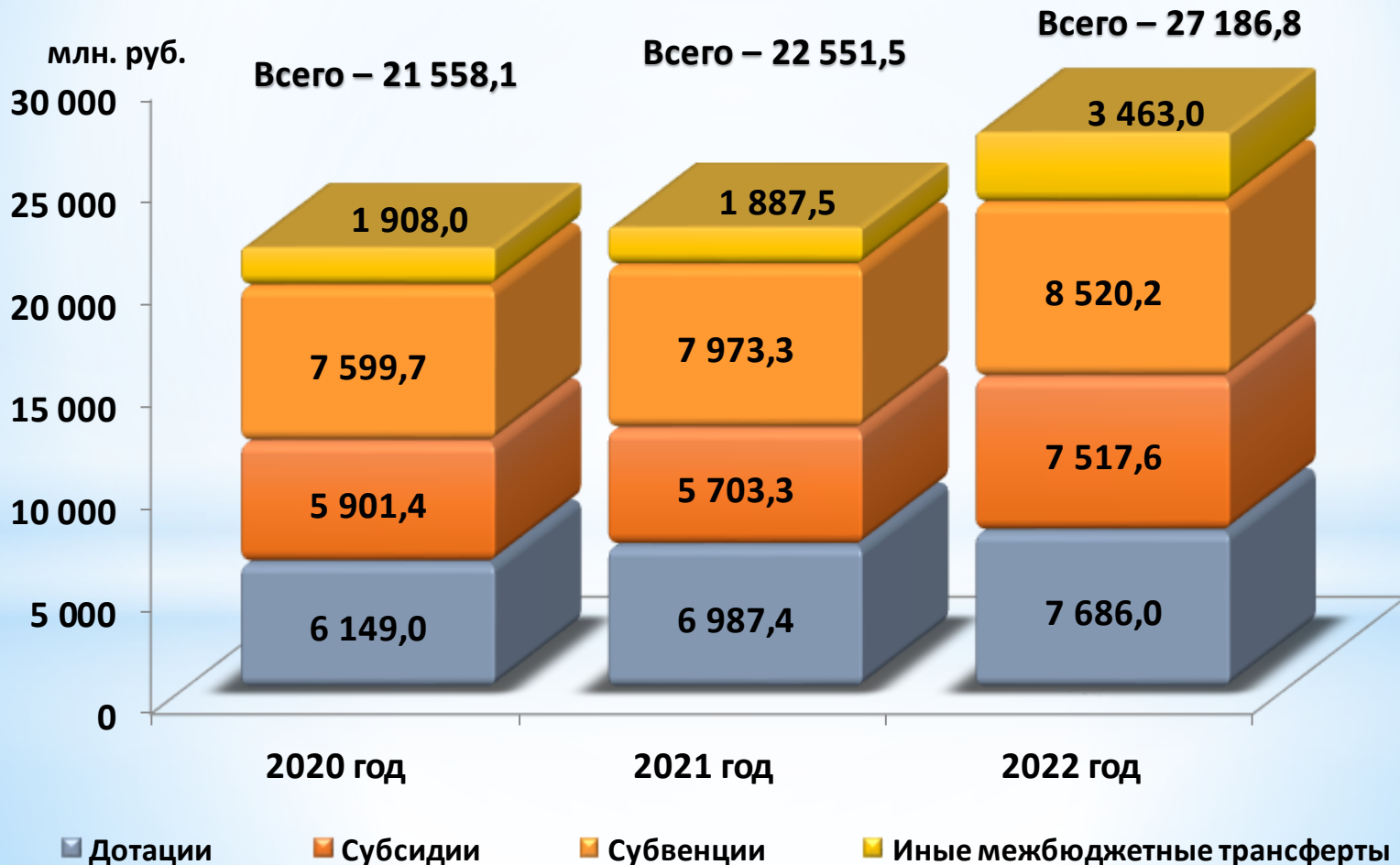


\* В соответствии с постановлением Правительства Российской Федерации от 14.09.2015 года № 973, начиная с итогов 2015 года в качестве средней заработной платы используется показатель "среднемесячная начисленная заработная плата наемных работников в организациях, у индивидуальных предпринимателей и физических лиц (среднемесячный доход от трудовой деятельности)"



# Межбюджетные трансферты местным бюджетам

*Система межбюджетных трансфертов местным бюджетам была направлена в 2022 году на финансовое обеспечение первоочередных расходов, связанных с выплатой заработной платы, оплатой коммунальных услуг, социальным обеспечением, предоставлением государственных и муниципальных услуг, а также на поддержку реализации основных направлений государственной политики на местном уровне.*





# Государственный долг субъекта Российской Федерации

Долговые обязательства субъекта  
Российской Федерации

Могут существовать в виде  
обязательств по:

- государственным гарантиям;
- бюджетным кредитам;
- коммерческим кредитам;
- государственным ценным бумагам

Подлежат отражению в  
государственной долговой книге  
субъекта Российской Федерации

Информация, отраженная в  
государственной долговой книге  
субъекта подлежит  
передаче в Министерство финансов  
Российской Федерации (далее МФ РФ)

Объем государственного долга субъекта РФ  
не может превышать объем собственных  
доходов бюджета субъекта РФ



# Государственный долг Курганской области

Выписка из государственной долговой книги Курганской области размещается по состоянию на первое число каждого месяца на сайте Департамента финансов Курганской области в разделе Отчеты ([www.finupr.kurganobl.ru](http://www.finupr.kurganobl.ru)) в срок до 17 числа месяца следующего за отчетным

Объем и структура государственного долга Курганской области и муниципального долга муниципальных образований, передаваемая Департаментом финансов Курганской области МФ РФ, размещается ежемесячно по состоянию на 1 число месяца на сайте МФ РФ в разделе «Документы, Официальные» ([www.minfin.ru](http://www.minfin.ru)). Здесь же можно ознакомиться с информацией о государственном долге других субъектов Российской Федерации.

Бюджетным кодексом РФ определены ограничения, которым должны соответствовать предельный размер госдолга субъекта РФ и расходы на обслуживание госдолга субъекта. Курганская область проводит мониторинг данных ограничений.



\* Объем государственного внутреннего долга Курганской области  
с детализацией по видам долговых обязательств за 2022 год  
(внешний долг отсутствует)

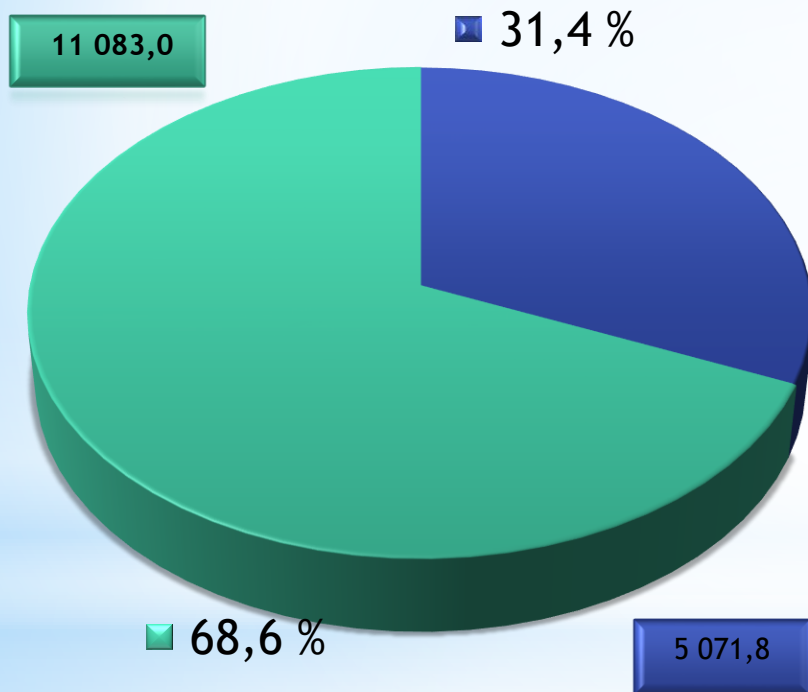
Вид долгового обязательства	На 01.01.2022	На 01.04.2022	На 01.07.2022	На 01.10.2022	На 01.01.2023
<b>Всего государственный долг Курганской области, тыс. руб. в том числе:</b>	<b>16 154 790,96</b>	<b>16 796 790,96</b>	<b>17 491 790,96</b>	<b>17 491 790,96</b>	<b>17 491 790,96</b>
Бюджетные кредиты, привлеченные в бюджет субъекта РФ и других бюджетов бюджетной системы РФ	11 082 993,74	11 724 993,74	17 491 790,96	17 491 790,96	17 491 790,96
Кредиты, полученные субъектом Российской Федерации от кредитных организаций	5 071 797,22	5 071 797,22	0	0	0
Объем обязательств по предоставленным государственным гарантиям субъекта РФ	0	0	0	0	0
Объем обязательств по государственным ценным бумагам субъекта РФ	0	0	0	0	0



# Государственный долг Курганской области

(по государственным гарантиям отсутствует)

Государственный долг Курганской области  
на 01.01.2022 года - 16 154,8 млн. руб.



- Коммерческие кредиты
- Бюджетные кредиты

Государственный долг Курганской области  
на 01.01.2023 года составил  
17 491,8 млн. руб. -  
задолженность по бюджетным  
кредитам из федерального бюджета.  
Долговые обязательства Курганской  
области по коммерческим кредитам  
отсутствуют.





## Верхний предел и предельный объем государственного внутреннего долга Курганской области, утвержденные законом об областном бюджете на 2022 год

Закон Курганской области «Об областном бюджете на 2022 год и на плановый период 2023 и 2024 годов»	Верхний предел государственного внутреннего долга Курганской области, тыс. руб. (на 01.01.2023)	Предельный объем государственного долга Курганской области, тыс. руб. (на 2022 год)
Закон Курганской области от 29.12.2021 № 165	20 567 379,1	26 280 260,3
Закон от 30.06.2022 № 51 (о внесении изменений)	20 114 216,9	26 280 260,3
Закон от 28.12.2022 № 100 (о внесении изменений)	19 950 294,8	28 177 260,3

Верхний предел долга по государственным гарантиям утвержден первоначальным законом об областном бюджете в сумме 0 рублей.  
Величина данного показателя в 2022 году не изменялась.  
Курганская область не имеет государственный внешний долг.





\* Сведения о соблюдении в 2022 году утвержденных законом о бюджете ограничений по объему государственного долга Курганской области

Показатели	Закон	Показатели	Исполнено	Отклонение исполнения от плана
Верхний предел государственного внутреннего долга, установленный законом об областном бюджете на 2022 года (последнее изменение), тыс. руб.	19 950 294,8	Государственный долг Курганской области на 01.01.2023	17 491 790,96	Не превышает
Предельный объем государственного долга, утвержденный законом об областном бюджете на 2022 год (последнее изменение), тыс. руб.	28 177 260,3			Не превышает




## \* Дефицит бюджета Курганской области и расходы на обслуживание госдолга

Дефицит бюджета субъекта Российской Федерации на очередной финансовый год и каждый год планового периода устанавливается законом о соответствующем бюджете.

Дефицит бюджета субъекта Российской Федерации не должен превышать 10 процентов утвержденного общего годового объема доходов бюджета субъекта Российской Федерации без учета утвержденного объема безвозмездных поступлений.

Показатели	2020 (исполнено )	2021 (исполнено )	На 2022 год (ЗКО от 29.12.2021 № 165)	На 2022 год (ЗКО от 30.06.2022 № 51)	На 2022 год (ЗКО от 28.12.2022 № 100)	2022 (исполнено)
Дефицит (-)/ профицит (+), млн. руб.	- 513,3	830,6	- 6 270 ,0	- 7 748,0	- 6 084,1	1 402,9
Расходы на обслуживание госдолга, млн. руб.	952,1	480,8	620,0	620,0	182,6	182,4



# Источники финансирования дефицита бюджета Курганской области

В состав источников финансирования дефицита бюджета субъекта РФ включаются : разница между средствами , поступившими от размещения гос. ценных бумаг субъекта РФ и средствами , направленными на их погашение; разница между полученными и погашенными субъектом РФ кредитами кредитных организаций и бюджетными кредитами; изменение остатков средств на счетах по учету средств бюджета субъекта РФ ; иные источники финансирования дефицита бюджета субъекта РФ (статья 95 БК РФ)

Источники финансирования дефицита бюджета Курганской области утверждаются приложением к Закону Курганской области об областном бюджете и к Закону об исполнении областного бюджета

Отдельным приложением к Закону Курганской области об областном бюджете утверждается Программа государственных внутренних заимствований Курганской области



\* Источники финансирования дефицита бюджета Курганской области, млн. руб.

Наименование	2022 (уточненные бюджетные назначения, Закон от 28.12.2022 № 100)	2022 (исполнено)
<b>Кредиты кредитных организаций</b>	<b>- 2 613,3</b>	<b>- 5 071,8</b>
<i>Получение кредитов от кредитных организаций</i>	<i>2 458,5</i>	<i>0,0</i>
<i>Погашение кредитов, предоставленных кредитными организациями</i>	<i>- 5 071,8</i>	<i>- 5 071,8</i>
<b>Бюджетные кредиты</b>	<b>6 408,8</b>	<b>6 408,8</b>
<i>Получение бюджетных кредитов от других бюджетов бюджетной системы РФ в валюте РФ</i>	<i>13 142,6</i>	<i>6 408,8</i>
<i>Погашение бюджетных кредитов, полученных от других бюджетов бюджетной системы РФ в валюте РФ</i>	<i>- 6 733,8</i>	<i>0</i>
<b>Изменение остатков средств на счетах по учету средств бюджетов</b>	<b>2 978,0</b>	<b>- 1 673,3</b>



\* Источники финансирования дефицита бюджета Курганской области, млн. руб.

Наименование	2022 (уточненные бюджетные назначения, Закон от 28.12.2022 № 100)	2022 (исполнено)
Акции и иные формы участия в капитале, находящиеся в государственной и муниципальной собственности и другие источники	0,0	0,0
Бюджетные кредиты, предоставленные внутри страны в валюте РФ	- 689,4	- 689,4
<i>Возврат бюджетных кредитов, предоставленных внутри страны в валюте РФ</i>	605,6	5,6
<i>Предоставление бюджетных кредитов внутри страны в валюте РФ</i>	- 1 295,0	- 695,0
Операции по управлению остатками средств на единых счетах бюджетов	0,0	- 377,2
<b>Всего источников внутреннего финансирования дефицита бюджета</b>	<b>6 084,4</b>	<b>- 1 402,9</b>



## Открытые государственные информационные ресурсы

**Единый портал бюджетной системы «Электронный бюджет»**  
**<http://budget.gov.ru/>**

**Официальный сайт Федерального Казначейства**  
**<http://www.roskazna.ru>**

**Официальный сайт Правительства Курганской области**  
**<http://www.kurganobl.ru/>**

**Официальный сайт Департамента финансов Курганской области**  
**<http://www.finupr.kurganobl.ru/>**



**Брошюра подготовлена Департаментом финансов  
Курганской области**

**ул. Гоголя, 56, г. Курган, 640024  
телефон (8-3522) 42-93-01, факс (8-3522) 46-40-76**

**E-mail: [oblfin7@kurganobl.ru](mailto:oblfin7@kurganobl.ru)**