

# **Бюджет**

## **для граждан**

**к Закону Курганской области**

**от 12 декабря 2019 года № 169**

**«Об областном бюджете на 2020 год и  
на плановый период 2021 и 2022 годов»**





# Курганская область

Курганская область – субъект Российской Федерации, расположенный в южной части Западно-Сибирской равнины. Входит в состав Уральского федерального округа. Образована Указом Президиума Верховного Совета СССР от 6 февраля 1943 года. В состав области вошли 32 района восточной части Челябинской области и 4 района Омской области. Административный центр - город Курган.

Общее число муниципальных образований составляет 393 (24 муниципальных района, 2 городских округа, 13 городских поселений, 354 сельских поселения).

Территория Курганской области - 71 488 кв. км., что составляет 0,42% площади России, по этому показателю область занимает 46-е место в стране.

Область располагает богатыми минерально-сырьевыми ресурсами. Ведется добыча урана, минеральных и питьевых подземных вод, строительных песков и камней, бентонитовых глин.





## Основные показатели Курганской области в соответствии с прогнозом социально-экономического развития

| Наименование показателей  | Единица измерения | Отчет 2018 г. | Оценка 2019 г. | Прогноз 2020 г. | Прогноз 2021 г. | Прогноз 2022 г. |
|---|-------------------|---------------|----------------|-----------------|-----------------|-----------------|
| Численность населения   | тыс. человек      | 840,1         | 829,4          | 822,0           | 814,0           | 806,2           |
| Численность экономически активного населения  | тыс. человек      | 384,5         | 367,2          | 356,2           | 347,3           | 336,9           |
| Фонд начисленной заработной платы   | млн. рублей       | 73 397,6      | 79 478,4       | 85 409,6        | 91 994,1        | 99 266,2        |
| Среднемесячная номинальная начисленная заработная плата одного работника в организациях | тыс. рублей       | 27,8          | 30,0           | 32,4            | 35,0            | 38,0            |
| Уровень безработицы   | %                 | 8             | 8              | 7,9             | 7,8             | 7,7             |
| Численность безработных   | тыс. человек      | 5,9           | 6,2            | 6,0             | 5,6             | 5,1             |
| Величина прожиточного минимума  | руб. в месяц      | 9 568         | 9 981          | 10 319          | 10 659          | 11 028          |



# Основные показатели Курганской области в соответствии с прогнозом социально-экономического развития

| Наименование показателей                                 | Единица измерения                             | Отчет 2018 г. | Оценка 2019 г. | Прогноз 2020 г. | Прогноз 2021 г. | Прогноз 2022 г. |
|--|---|---------------|----------------|-----------------|-----------------|-----------------|
| <b>Валовый региональный продукт</b>                      | млн. рублей                                   | 211 510,6     | 223 450,2      | 234 936,9       | 246 995,3       | 261 821,2       |
| <b>Индекс промышленного производства</b>                 | % к предыдущему году в сопоставимых ценах     | 102,0         | 102,5          | 102,5           | 102,6           | 102,7           |
| <b>Индекс производства продукции сельского хозяйства</b> | % к предыдущему году в сопоставимых ценах     | 94,1          | 100,3          | 101,1           | 100,8           | 101,0           |
| <b>Индекс потребительских цен</b>                        | к соответствующему периоду предыдущего года,% | 103,0         | 104,5          | 103,5           | 103,5           | 103,5           |
| <b>Прогноз объемов жилищного строительства</b>           | тыс. кв. м. в общей площади                   | 231,5         | 225,0          | 235,0           | 250,0           | 360,0           |
| <b>Обороты малых и средних предприятий, включая</b>      | млрд. рублей                                  | 104,1         | 104,0          | 104,2           | 104,5           | 104,6           |



## Основные направления бюджетной и налоговой политики Курганской области на 2020 год и на плановый период 2021 и 2022 годов

Основные направления бюджетной и налоговой политики на 2020 год и на плановый период 2021 и 2022 годов (далее - Основные направления бюджетной и налоговой политики) подготовлены в соответствии с налоговым и бюджетным законодательством в целях составления проекта областного бюджета на 2020 год и на плановый период 2021 и 2022 годов (далее – проект областного бюджета на 2020-2022 годы) с учетом итогов реализации бюджетной и налоговой политики в период до 2019 года.

При подготовке Основных направлений бюджетной и налоговой политики учтены положения Послания Президента Российской Федерации Федеральному Собранию Российской Федерации от 20 февраля 2019 года, указа Президента Российской Федерации от 7 мая 2018 года № 204 «О национальных целях и стратегических задачах развития Российской Федерации на период до 2024 года», поручений Президента Российской Федерации, проекта Основных направлений бюджетной, налоговой и таможенно-тарифной политики на 2020 год и плановый период 2021 и 2022 годов Российской Федерации.

Целью Основных направлений бюджетной и налоговой политики является определение условий, принимаемых для составления проекта областного бюджета на 2020-2022 годы, подходов к его формированию, основных характеристик и прогнозируемых параметров областного бюджета.

Ключевыми направлениями бюджетной политики региона, по-прежнему остается обеспечение сбалансированности и устойчивости бюджетной системы.

Налоговая политика будет направлена на сохранение и развитие налогового потенциала в целях обеспечения роста доходной части консолидированного бюджета Курганской области.



# Основные направления налоговой политики на 2020 год и на плановый период 2021 и 2022 годов

## Совершенствование налогового законодательства Курганской области

установлен дополнительный механизм стимулирования инвестиционной деятельности для организаций – участников региональных инвестиционных проектов

переход на исчисление налога на имущество физических лиц исходя из кадастровой стоимости с 1 января 2020 года

сохранены размеры ставок налога на имущество организаций в отношении железнодорожных путей общего пользования и сооружений

снижение налоговых ставок для налогоплательщиков, включенных в раздел «сопровождаемые» реестра инвестиционных проектов в Курганской области

установление размера коэффициента, отражающего региональные особенности рынка труда, для иностранных граждан

установление размера потенциально возможного к получению индивидуальным предпринимателем годового дохода, при применении патентной системы налогообложения на единицу физического показателя

снижение налоговых ставок для организаций, применяющих упрощенную систему налогообложения и осуществляющих виды предпринимательской деятельности в сфере информационных технологий, и (или) применяющих новые (слабовостребованные) виды экономической деятельности на территории Курганской области

сохранение на период до 31 декабря 2020 года включительно налоговой ставки в размере 0 % для отдельных категорий налогоплательщиков - индивидуальных предпринимателей при применении упрощенной и (или) патентной систем налогообложения в целях поддержки и развития производственной, социальной, научной сфер деятельности



# Основные направления реализации налоговой политики на 2020 год и на плановый период 2021 и 2022 годов

Государственная поддержка инвестиционной, предпринимательской деятельности на территории Курганской области.

Реализация мероприятий по росту налоговых и неналоговых доходов консолидированного бюджета Курганской области в целях оздоровления государственных финансов Курганской области

направления

Повышение эффективности и оптимизация бюджетных расходов

Совершенствование налогового администрирования



## Бюджетная политика в области расходов

При формировании объема и структуры расходов областного бюджета Курганской области в 2020 году учитывалась безусловная реализация указов Президента Российской Федерации в части повышения оплаты труда отдельных категорий работников организаций в сфере образования, здравоохранения, культуры и социального обслуживания населения, обеспечение детей дошкольным образованием.

Одной из основных задач, определенных на 2020 год и среднесрочную перспективу, остается стопроцентное обеспечение выплаты заработной платы и мер социальной поддержки.

Социальная направленность бюджета сохранится. В 2020 году на финансирование социально-культурной сферы (с учетом межбюджетных трансфертов бюджетам муниципальных образований) планируется направить 29 957,4 млн. руб. или 59,0 % от общего объема расходов областного бюджета.

Повышение заработной платы в 2020 году коснется работников государственных (муниципальных) учреждений, работников бюджетных организаций, иных категорий работников бюджетной сферы, размер заработной платы которых соответствует величине минимального размера оплаты труда.

Расходы на бюджетные инвестиции в 2020 году (без учета расходов на дорожное хозяйство) предусмотрены в сумме 3 578,6 млн. руб.

В 2020 году расходы на дорожное хозяйство за счет средств дорожного фонда Курганской области определены в объеме 6 155,3 млн. руб.

На реализацию программы «Развитие агропромышленного комплекса в Курганской области» в 2020 году предусматривается 1 362,1 млн. руб.

Расходы на реализацию государственной программы Курганской области «О развитии и поддержке малого и среднего предпринимательства в Курганской области» на 2014 – 2020 годы» определены в сумме 411,5 млн. руб.





## Результаты бюджетной политики Курганской области, достигнутые в отчетном 2018 году

Несмотря на сложную экономическую ситуацию, бюджетная политика в 2018 году была направлена на финансовое обеспечение социально значимых и важных для жизнедеятельности Курганской области обязательств и обеспечения реальной сбалансированности бюджета.

Основные итоги исполнения областного бюджета в 2018 году.

Доходы составили 39 874,8 млн. рублей.

Расходы – 39 710,7 млн. рублей.

Профицит – 164,1 млн. рублей.

Доходы по сравнению с 2017 годом увеличились на 5 416 млн. рублей. Собственные доходы поступили в сумме 18 779,5 млн. руб. с увеличением к уровню 2017 года на 893,6 млн. руб. Объем безвозмездных поступлений из федерального бюджета и государственных внебюджетных фондов увеличился на 4 522,4 млн. руб. и составил 21 095,4 млн. рублей.

Государственный внутренний долг Курганской области по состоянию на 1 января 2018 года составил 16 586,9 млн. руб.

Закон Курганской области от 27.06.2019 г. № 95 «Об исполнении областного бюджета за 2018 год» опубликован на сайте [www.pravo.gov.ru](http://www.pravo.gov.ru). и на сайте Курганской областной Думы [www.kurganoblduma.ru](http://www.kurganoblduma.ru).

| Показатель                           | 2017 г.<br>(исполнено)<br>млн. руб. | 2018 г.<br>(исполнено)<br>млн. руб. |
|--------------------------------------|-------------------------------------|-------------------------------------|
| Доходы, всего                        | 34 458,9                            | 39 874,8                            |
| В т. ч.                              |                                     |                                     |
| <i>Собственные<br/>доходы</i>        | 17 885,9                            | 18 779,5                            |
| <i>Безвозмездные<br/>поступления</i> | 16 573,0                            | 21 095,4                            |
| Расходы                              | 36 163,4                            | 39 710,7                            |
| Дефицит (-)/<br>Профицит(+)          | - 1 704,5                           | 164,1                               |
| Госдолг                              | 16 586,9                            | 16 586,9                            |



# Глоссарий (основные термины и понятия)



**Бюджет** – форма образования и расходования денежных средств, предназначенных для финансового обеспечения задач и функций государства и местного самоуправления



**Бюджетный кредит**–денежные средства, предоставляемые бюджетом другому бюджету бюджетной системы РФ, юридическому лицу (за исключением государственных (муниципальных) учреждений), иностранному государству, иностранному юридическому лицу на возвратной и возмездной основах;



**Бюджетный кодекс** – законодательный акт, устанавливающий общие принципы бюджетного законодательства РФ; правовые основы функционирования бюджетной системы; порядок регулирования межбюджетных отношений.



**Государственный или муниципальный долг** – обязательства, возникающие из государственных или муниципальных заимствований, гарантий по обязательствам третьих лиц, др. обязательства в соответствии с видами долговых обязательств, принятых на себя РФ, субъектом РФ или муниципальным образованием





# Глоссарий (основные понятия и термины)



**Дефицит бюджета** – превышение расходов над доходами;

**Доходы бюджета** – поступающие в бюджет денежные средства, за исключением средств, являющихся в соответствии с Бюджетным кодексом источником финансирования дефицита бюджета



**Консолидированный бюджет субъекта РФ** – бюджет субъекта РФ и свод бюджетов муниципальных образований, входящих в состав субъекта РФ (без учета межбюджетных трансфертов между этими бюджетами)



**Межбюджетные отношения** – взаимоотношения между публично – правовыми образованиями по вопросам регулирования бюджетных правоотношений, организации и осуществления бюджетного процесса



**Муниципальное образование** – городское или сельское поселение, муниципальный район, городская округ, городская округ с внутригородским делением, внутригородской район либо внутригородская территория города федерального значения





# Глоссарий (основные термины и понятия)



**Расходы бюджета** – выплачиваемые из бюджета денежные средства, за исключением средств, являющихся в соответствии с Бюджетным кодексом источниками финансирования дефицита бюджета



**Текущий финансовый год**

– год, в котором осуществляется исполнение бюджета, составление и рассмотрение проекта бюджета на очередной финансовый год;

**Очередной финансовый год** – год, следующий за текущим финансовым годом



**Плановый период** – два финансовых года, следующие за очередным финансовым годом;

**Отчетный финансовый год** – год, предшествующий текущему финансовому году



**Финансовые органы** –

Министерство финансов РФ, органы исполнительной власти субъектов Российской Федерации и органы (должностные лица) местных администраций муниципальных образований, осуществляющие составление и организацию исполнения бюджетов субъектов РФ и местных бюджетов соответственно





# Принципы формирования областного бюджета

Выполнение  
социальных  
обязательств

Повышение  
эффективности  
бюджетных расходов

Обеспечение  
сбалансированности  
бюджета

Программный бюджет

Открытость  
и прозрачность



# Бюджетный процесс в Курганской области

Составление проекта закона об областном бюджете осуществляет Финансовое управление Курганской области

Одобренный Правительством Курганской области проект закона вносится на рассмотрение Курганской областной Думы

Принятый Курганской областной Думой Закон об областном бюджете передается Губернатору Курганской области для подписания и обнародования



# Бюджетный процесс в Курганской области

Закон об областном бюджете подлежит обязательному опубликованию на официальном сайте Финансового управления Курганской области и на интернет – портале [www.pravo.gov.ru](http://www.pravo.gov.ru)

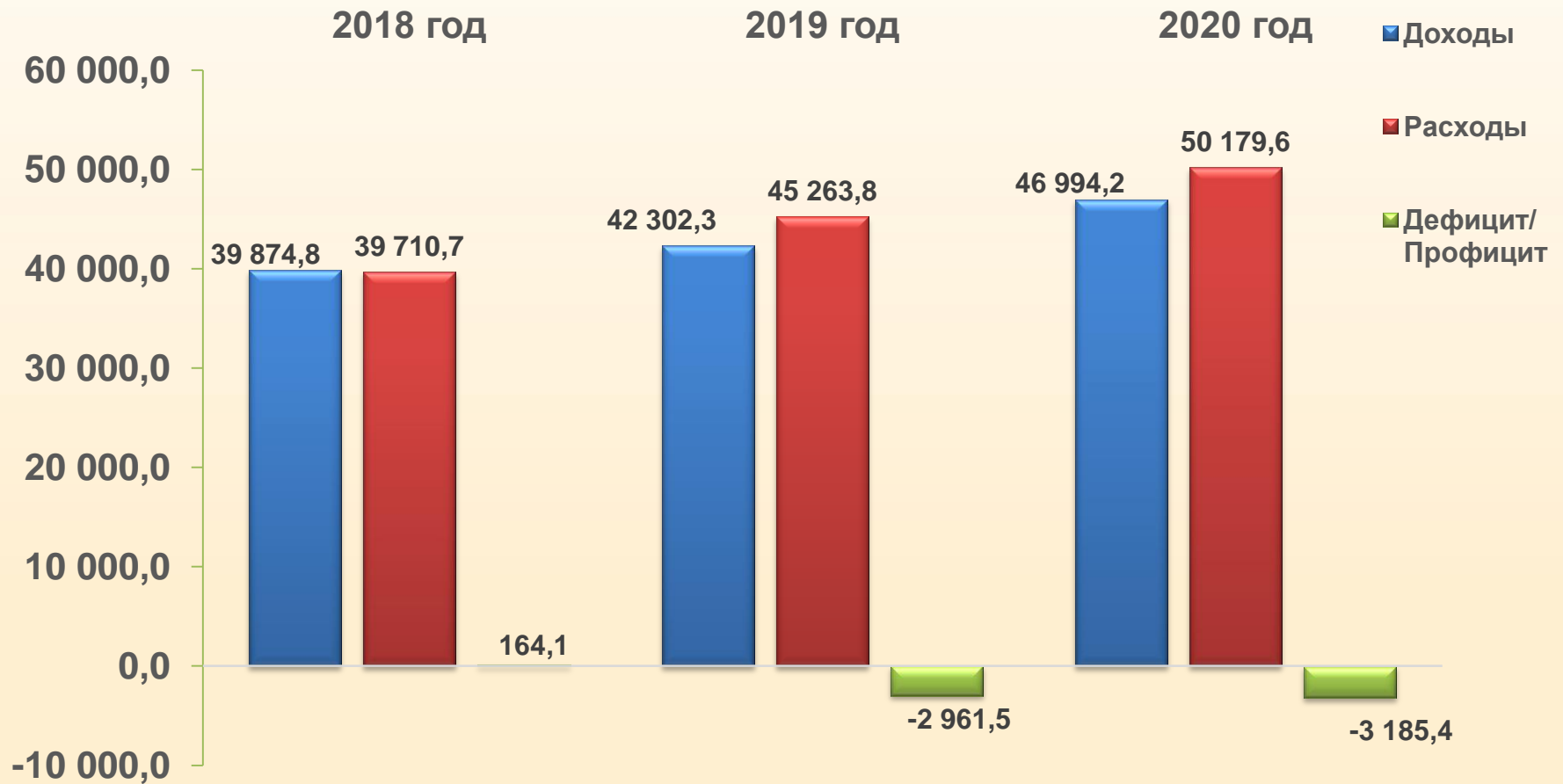
Закон Курганской области об областном бюджете вступает в силу с 1 января очередного года и действует до 31 декабря финансового года

В 2019 году работа ведется над проектом Закона Курганской области на 2020 год и плановый период 2021 и 2022 годов



# Основные параметры бюджета Курганской области в абсолютных и относительных величинах, млн. руб.

## Параметры областного бюджета

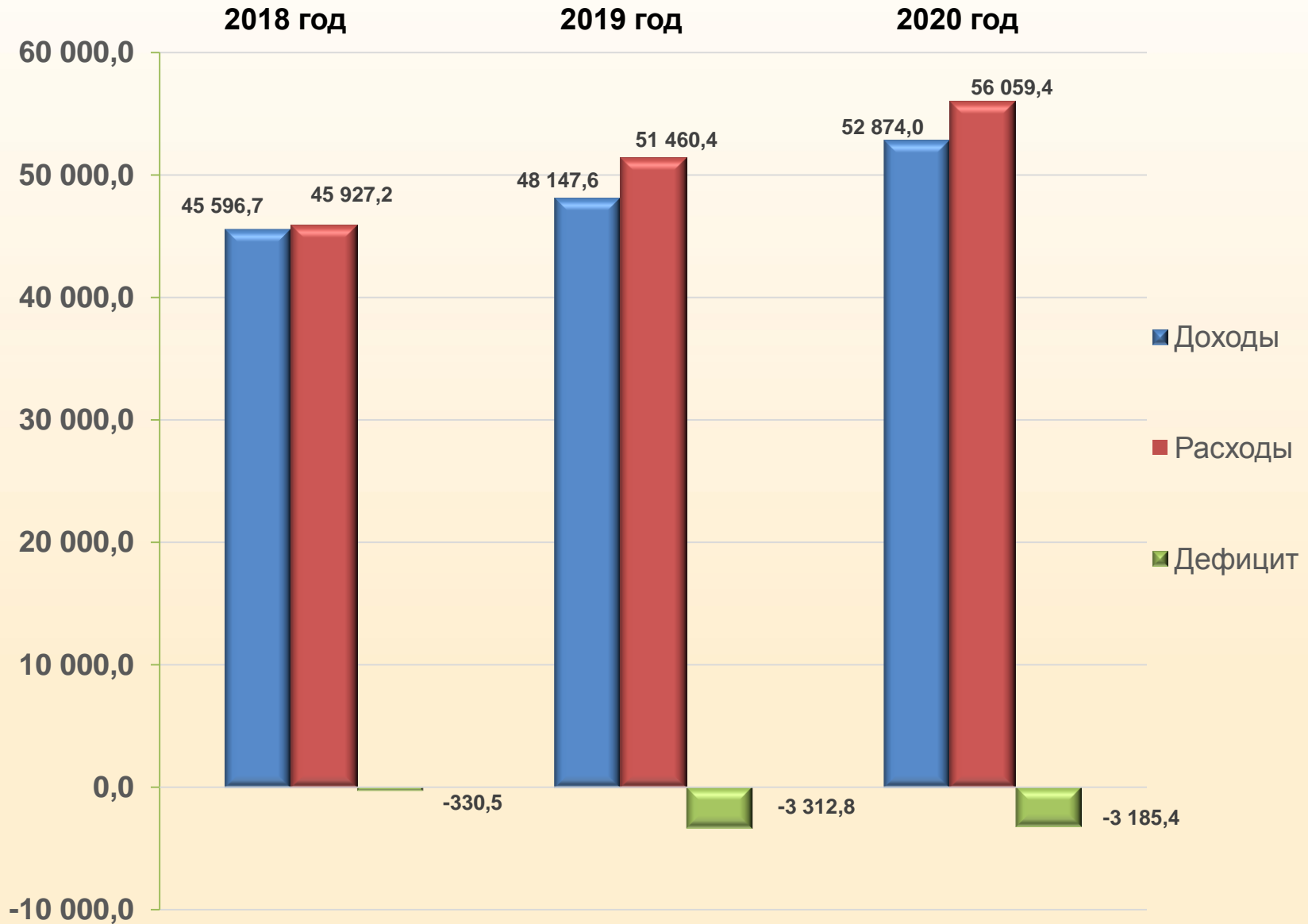






# Основные параметры бюджета Курганской области в абсолютных и относительных величинах, млн. руб.

## Параметры консолидированного бюджета





# Основные характеристики областного бюджета Курганской области

## в абсолютных и относительных величинах

(млн. руб.)

| Показатель   | 2018 г.         | 2019 г.<br>(закон) | Темп роста<br>2019 г.<br>(закон) к<br>факту<br>2018 г. (%) | 2020 г.<br>(закон) | Темп роста<br>2020 г. (закон)<br>к 2019 г.<br>(закон)<br>(%) | 2021 г.<br>(закон) | 2022 г.<br>(закон) |
|--|-----------------|--------------------|--|--------------------|--|--------------------|--------------------|
| <b>Объем доходов бюджета Курганской области, всего</b> | <b>39 874,9</b> | <b>42 302,3</b>    | <b>106,1</b>   | <b>46 994,2</b>    | <b>111,1</b>   | <b>42 810,8</b>    | <b>44 865,1</b>    |
| <b>из них:</b>   |                 |                    |  |                    |  |                    |                    |
| <i>налоговые и неналоговые доходы</i>                  | 18 779,5        | 19 548,1           | 104,1  | 21 854,1           | 111,8  | 24 598,3           | 26 572,1           |
| <i>дотации</i>   | 16 335,3        | 13 181,7           | 80,7   | 14 493,8           | 110,0  | 9 151,5            | 8 730,1            |
| <i>субсидии</i>  | 2 240,4         | 4 280,2            | 191,0  | 6 110,4            | 142,8  | 4 820,7            | 5 803,3            |
| <i>субвенции</i>                                       | 2 057,5         | 2 444,8            | 118,8  | 3 184,6            | 130,3  | 3 244,2            | 3 279,2            |
| <i>иные межбюджетные трансферты</i>                    | 488,5           | 2 667,4            | 546,0  | 1 228,3            | 46,0   | 873,1              | 480,4              |
| <b>Объем расходов бюджета Курганской области</b>       | <b>39 710,7</b> | <b>45 263,8</b>    | <b>114,0</b>   | <b>50 179,6</b>    | <b>110,9</b>   | <b>42 810,8</b>    | <b>44 865,1</b>    |
| <b>Дефицит (-)/Профицит(+)<br/>областного бюджета</b>  | <b>164,2</b>    | <b>- 2 961,5</b>   | <b>-</b>   | <b>- 3 185,4</b>   | <b>107,6</b>   | <b>0,0</b>         | <b>0,0</b>         |
| <b>Объем госдолга</b>                                  | <b>16 586,9</b> | <b>18 541,7</b>    | <b>111,8</b>   | <b>20 827,9</b>    | <b>112,3</b>   | <b>20 827,9</b>    | <b>20 827,9</b>    |



## Динамика и структура доходов областного бюджета Курганской области за три года, предшествующие текущему финансовому году

| Показатель                           | 2017 г.<br>(исполнение) | 2018 г.<br>(исполнение) | %<br>исполнения в<br>2018г.<br>к 2017 г. | 2019 г.<br>(закон) | 2019 г.<br>(закон)<br>к 2018 г., % | 2020 г.<br>(закон) |
|--------------------------------------|-------------------------|-------------------------|--|--------------------|------------------------------------|--------------------|
| Доходы , всего                       | 34 458,9                | 39 874,9                | 115,7                                    | 42 302,3           | 106,1                              | 46 994,2           |
| в т. ч.                              |                         |                         |  |                    |                                    |                    |
| Налоговые и<br>неналоговые<br>доходы | 17 885,9                | 18 779,5                | 105,0                                    | 19 548,1           | 104,1                              | 21 854,1           |
| Дотации                              | 11 846,9                | 16 335,3                | 137,9                                    | 13 181,7           | 80,7                               | 14 493,8           |
| Субсидии                             | 2 317,5                 | 2 240,4                 | 96,7                                     | 4 280,2            | 191,0                              | 6 110,4            |
| Субвенции                            | 2 004,6                 | 2 057,5                 | 102,6                                    | 2 444,8            | 118,8                              | 3 184,6            |
| Иные<br>межбюджетны<br>е трансферты  | 254,3                   | 488,5                   | 192,1                                    | 2 667,4            | 546,0                              | 1 228,3            |
| Иные                                 | 149,7                   | -26,3                   | -  | 180,1              | -                                  | 123,0              |



# Из чего формируются доходы бюджета Курганской области?

**ДОХОДЫ БЮДЖЕТА** – поступающие в бюджет денежные средства

## СОБСТВЕННЫЕ ДОХОДЫ БЮДЖЕТА

### НАЛОГОВЫЕ ДОХОДЫ

Доходы от предусмотренных законодательством Российской Федерации федеральных налогов и сборов, в том числе от налогов, предусмотренных специальными налоговыми режимами, и законодательством Курганской области

### НЕНАЛОГОВЫЕ ДОХОДЫ

Платежи, которые включают в себя безвозмездные операции от прямого предоставления государством в пользование имущества и природных ресурсов, от различного вида услуг, а так же платежи в виде штрафов или иных санкций за нарушение законодательства

### ИНЫЕ ПОСТУПЛЕНИЯ

Перечисления от физических и юридических (в т.ч. добровольные пожертвования), не требующие возмещения и возврата

## БЕЗВОЗМЕЗДНЫЕ ПОСТУПЛЕНИЯ

### ДОТАЦИИ

Межбюджетные трансферты\*, предоставляемые на безвозмездной и безвозвратной основе без установления направлений и условий их использования

### СУБСИДИИ

Межбюджетные трансферты, предоставляемые в целях софинансирования расходных обязательств нижестоящего бюджета

### СУБВЕНЦИИ

Межбюджетные трансферты, выделяемые из вышестоящего бюджета в целях финансового обеспечения расходных обязательств для осуществления целевых расходов

### ИНЫЕ МЕЖБЮДЖЕТНЫЕ ТРАНСФЕРТЫ

\* Межбюджетные трансферты – денежные средства, предоставляемые одним бюджетом бюджетной системы Российской Федерации другому бюджету бюджетной системы Российской Федерации



# Какие налоги уплачивают в областной бюджет граждане Курганской области?

## Ставка налога 13%

### **В отдельных случаях:**

- 30 %** - в отношении всех доходов, получаемых физическими лицами, не являющимися резидентами,
- 35 %** - в отношении стоимости полученных выигрышей и призов



### Социальные

в сумме, уплаченной: за обучение, на лечение, дополнительных страховых взносов на накопительную часть трудовой пенсии

### Стандартные,

в том числе на детей

### Профессиональные,

в том числе для нотариусов, адвокатов, лиц, получающих авторские вознаграждения

### Имущественные,

в том числе на приобретение жилья

### Освобождение от уплаты:

Герои СССР, РФ, Соц. Труда, полные кавалеры ордена Славы, ордена Трудовой Славы, инвалиды, родители (опекуны) детей-инвалидов, многодетные семьи

### Уплачивают 50 % ставки:

участники Великой Отечественной войны

### Уплачивают 70% ставки:

пенсионеры, население, подвергшиеся воздействию радиации, ветераны боевых действий

## Ставка налога

на автомобили легковые с мощностью двигателя

- до 100 л.с. - **10 рублей**
- от 100 л.с. до 150 л.с. – **27 рублей**
- от 150 л.с. до 200 л.с. – **50 рублей**
- от 200 л.с. до 250 л.с. – **75 рублей**
- свыше 250 л.с. – **150 рублей**



# Куда зачисляются налоги уплачиваемые гражданами Курганской области?




Налог на  
доходы  
физических лиц



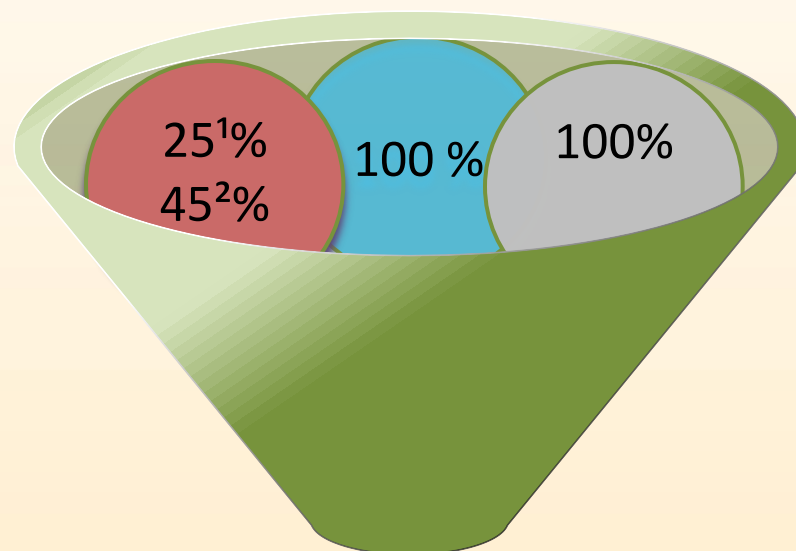
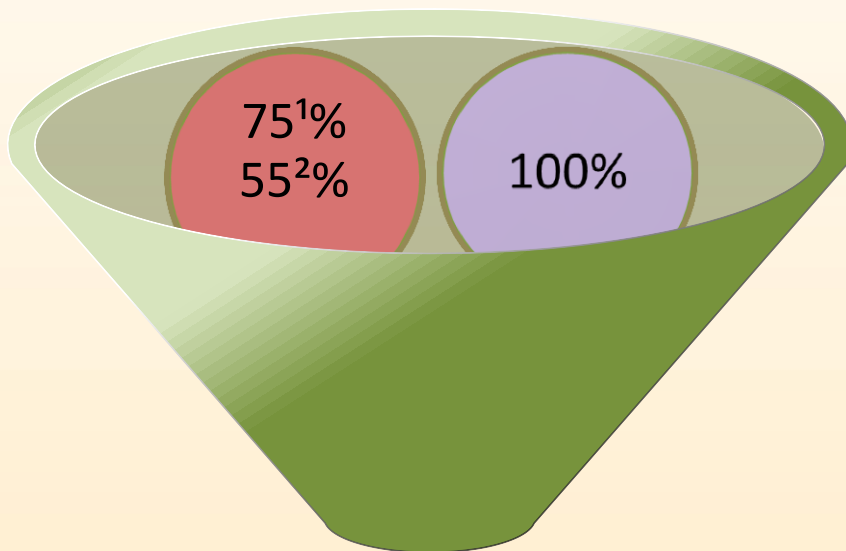
Транспортный  
налог



Налог на  
имущество  
физических лиц



Земельный  
налог



*ОБЛАСТНОЙ  
БЮДЖЕТ*

*МЕСТНЫЕ  
БЮДЖЕТЫ*

<sup>1</sup> - с территорий городских округов

<sup>2</sup> - с территорий поселений



# Как зачисляются налоги на территории Курганской области в 2020 году?

| Налоги и сборы, установленные законодательством  |   | Уровни бюджетов  |  |                               |                             |                            |
|--|---|------------------|--|-------------------------------|-----------------------------|----------------------------|
|  |   | Областной бюджет | Бюджеты городских округов  | Бюджеты муниципальных районов | Бюджеты городских поселений | Бюджеты сельских поселений |
| Федеральные  | <b>1. Налог на прибыль организаций по ставке, установленной для субъектов РФ</b>  | 100%             | -  | -                             | -                           | -                          |
|  | <b>2. Акцизы, в том числе:</b>  |                  |  |                               |                             |                            |
|  | акцизы на алкогольную продукцию с объемной долей этилового спирта свыше 9 процентов   | 80%*             | -  | -                             | -                           | -                          |
|  | акцизы на алкогольную продукцию с объемной долей этилового спирта до 9 процентов (без пива)   | 100%             | -  | -                             | -                           | -                          |
|  | акцизы на спирт этиловый из пищевого или непищевого сырья, спиртосодержащую продукцию   | 100%*            | -  | -                             | -                           | -                          |
|  | акцизы на пиво  | 100%             | -  | -                             | -                           | -                          |
|  | акцизы на нефтепродукты   | 66%*             | 10% от акцизов, зачисляемых в консолидированный бюджет Курганской области в целях формирования дорожных фондов |                               |                             |                            |
|  | * распределяются между субъектами РФ в соответствии с федеральным законом о федеральном бюджете   |                  |  |                               |                             |                            |
|  | <b>3. Налог на доходы физических лиц, в том числе:</b>  |                  |  |                               |                             |                            |
|  | налог на доходы физических лиц, взимаемый на территориях городских округов  | 75%              | 25%  | -                             | -                           | -                          |
|  | налог на доходы физических лиц, взимаемый на территориях городских поселений  | 55%              | -  | 35%                           | 10%                         | -                          |
|  | налог на доходы физических лиц, взимаемый на территориях сельских поселений   | 55%              | -  | 43%                           | -                           | 2%                         |
|  | налог на доходы физических лиц, уплачиваемого иностранными гражданами в виде фиксированного авансового платежа при осуществлении ими трудовой деятельности на основании патента, взимаемый на территориях городских округов | 75%              | 25%  | -                             | -                           | -                          |
|  | налог на доходы физических лиц, уплачиваемого иностранными гражданами в виде фиксированного авансового платежа при осуществлении ими трудовой деятельности на основании патента, взимаемый на территориях поселений         | 100%             | -  | -                             | -                           | -                          |
|  | <b>4. Налоги со специальными налоговыми режимами, в том числе:</b>  |                  |  |                               |                             |                            |
|  | налог, взимаемый в связи с применением упрощенной системы налогообложения   | 100%             | -  | -                             | -                           | -                          |
|  | единый налог на вмененный доход   | -                | 100%   | 100%                          | -                           | -                          |
|  | налог, взимаемый в связи с применением патентной системы налогообложения  | -                | 100%   | 100%                          | -                           | -                          |
|  | единый сельскохозяйственный налог, взимаемый на территориях городских округов   | -                | 100%   | -                             | -                           | -                          |
|  | единый сельскохозяйственный налог, взимаемый на территориях городских поселений   | -                | -  | 50%                           | 50%                         | -                          |
| единый сельскохозяйственный налог, взимаемый на территориях сельских поселений   | -   | -                | 70%  | -                             | 30%                         |                            |
| <b>5. Налог на добычу общераспространенных полезных ископаемых</b>   | 100%  | -                | -  | -                             | -                           |                            |
| <b>6. Сборы за пользование объектами животного мира и за пользование объектами водных биологических ресурсов</b>   | 100%/80%  | -                | -  | -                             | -                           |                            |
| <b>7. Государственная пошлина, в том числе:</b>  |   |                  |  |                               |                             |                            |
| в зависимости от установленных полномочий  | 100%  | 100%             | 100%   | 100%                          | 100%                        |                            |
| за совершение федеральными органами исполнительной власти юридически значимых действий в случае подачи заявления и (или) документов, необходимых для их совершения, в МФЦ предоставления государственных и муниципальных услуг | 50%   | -                | -  | -                             | -                           |                            |
| Региональные   | <b>1. Налог на имущество организаций</b>  | 100%             | -  | -                             | -                           | -                          |
|  | <b>2. Налог на игорный бизнес</b>   | 100%             | -  | -                             | -                           | -                          |
|  | <b>3. Транспортный налог</b>  | 100%             | -  | -                             | -                           | -                          |
| Местные  | <b>1. Налог на имущество физических лиц</b>   | -                | 100%   | -                             | 100%                        | 100%                       |
|  | <b>2. Земельный налог</b>   | -                | 100%   | -                             | 100%                        | 100%                       |



# Доходы консолидированного бюджета Курганской области в 2020 году



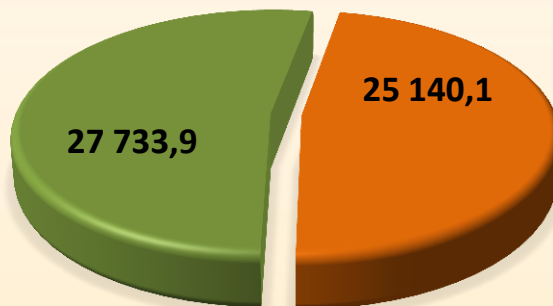
## ДОХОДЫ КОНСОЛИДИРОВАННОГО БЮДЖЕТА

52 874 млн. руб.



### СОБСТВЕННЫЕ ДОХОДЫ

- налог на прибыль организаций – 4 346,5 млн. руб.;
- налог на доходы физических лиц – 10 890,3 млн. руб.;
- акцизы – 5 285,2 млн. руб.;
- налог на имущество организаций – 2 340,0 млн. руб.;
- налог на добычу полезных ископаемых – 57,8 млн. руб.;
- налог, взимаемый в связи с применением упрощенной системы налогообложения – 1 232,0 млн. руб.;
- единый налог на вмененный доход – 299,9 млн. руб.;
- налог, взимаемый в связи с применением патентной системой налогообложения – 70,8 млн. руб.;
- транспортный налог – 759 млн. руб.;



- земельный налог – 530,9 млн. руб.;
- налог на имущество физических лиц – 259,9 млн. руб.;
- доходы от использования имущества – 331,1 млн. руб.;
- доходы от продажи материальных и нематериальных активов – 103,5 млн. руб.;
- прочие доходы – 1 227,0 млн. руб.

### БЕЗВОЗМЕЗДНЫЕ ПЕРЕЧИСЛЕНИЯ

БЕЗВОЗМЕЗДНЫЕ ПОСТУПЛЕНИЯ  
от государственных (муниципальных) организаций  
123,0 млн. руб.

В 2020 году из федерального центра будут перечислены:

ДОТАЦИИ 14 493,8 млн. руб.  
на выравнивание бюджетной  
обеспеченности субъектов РФ

СУБСИДИИ 6 110,4 млн. руб.

СУБВЕНЦИИ 3 184,6 млн. руб.

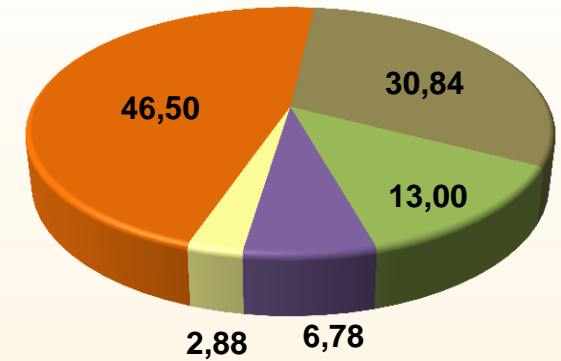
ИНЫЕ МЕЖБЮДЖЕТНЫЕ  
ТРАНСФЕРТЫ 1 228,3 млн. руб.



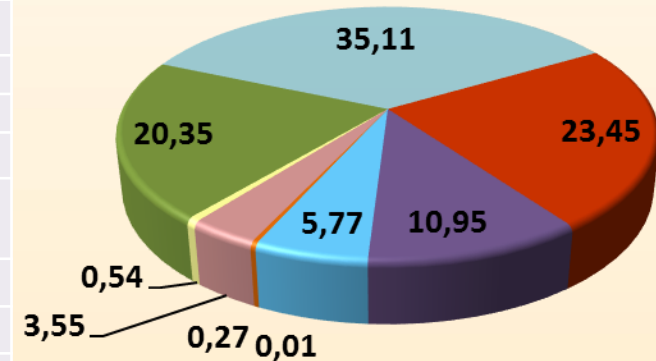


# Структура доходов областного бюджета Курганской области в 2020 году

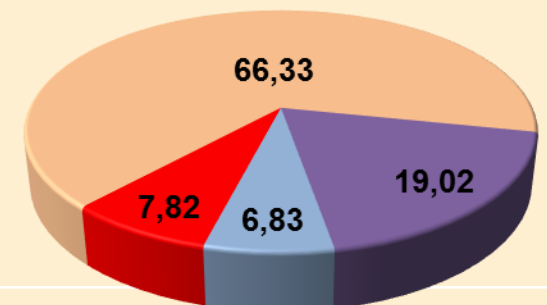
| Наименование доходного источника, млн. руб. | Сумма           | Доля, %      |
|---|-----------------|--------------|
| <b>ДОХОДЫ ВСЕГО</b>                         | <b>46 994,2</b> | <b>100,0</b> |
| в том числе:                                |                 |              |
| Налоговые и неналоговые доходы              | 21 854,1        | 46,50        |
| Дотации                                     | 14 493,8        | 30,84        |
| Субсидии                                    | 6 110,4         | 13,00        |
| Субвенции                                   | 3 184,6         | 6,78         |
| Прочие безвозмездные поступления            | 1 351,3         | 2,88         |



|   |                 |              |
|---|-----------------|--------------|
| <b>Налоговые доходы всего</b>   | <b>21 362,0</b> | <b>100,0</b> |
| в том числе:  |                 |              |
| Налог на прибыль организаций  | 4 346,5         | 20,35        |
| Налог на доходы физических лиц  | 7 501,0         | 35,11        |
| Акцизы  | 5 008,5         | 23,45        |
| Налог на имущество организаций  | 2 340,0         | 10,95        |
| Налог, взимаемый в связи с применением упрощенной системы налогообложения | 1 232,0         | 5,77         |
| Налог на игорный бизнес   | 1,5             | 0,01         |
| Налог на добычу полезных ископаемых                                       | 57,7            | 0,27         |
| Транспортный налог  | 759,0           | 3,55         |
| Прочие налоговые доходы   | 115,8           | 0,54         |



|   |              |              |
|---|--------------|--------------|
| <b>Неналоговые доходы всего</b>                         | <b>492,1</b> | <b>100,0</b> |
| в том числе:  |              |              |
| Доходы от продажи материальных и нематериальных активов | 33,6         | 6,83         |
| Доходы от использования имущества                       | 38,5         | 7,82         |
| Штрафы, санкции, возмещение ущерба                      | 326,4        | 66,33        |
| Прочие неналоговые доходы                               | 93,6         | 19,02        |



# Оценка объема предоставленных налоговых льгот, установленных законодательством Курганской области

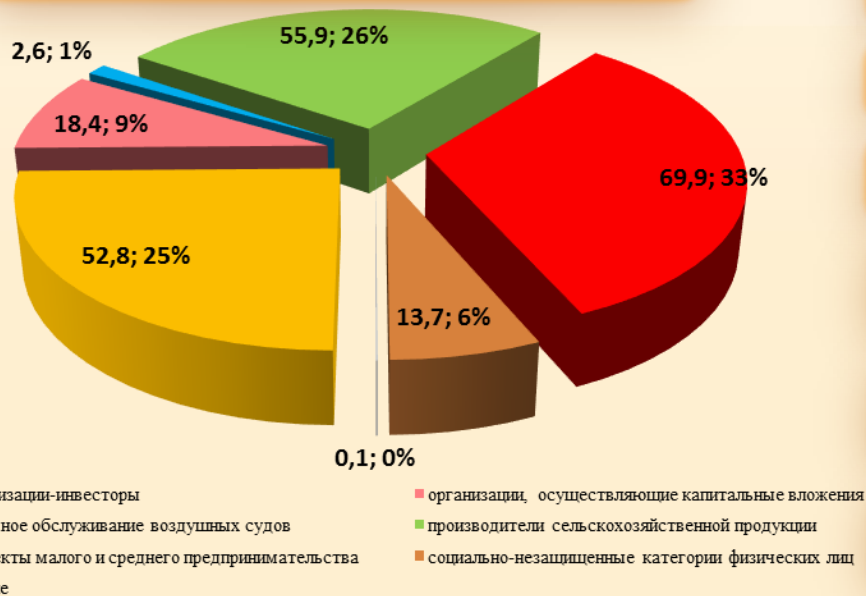
## Налоговые льготы, предоставленные в соответствии с законом Курганской области

млн.руб.

| Наименование доходного источника  | факт         | оценка       | прогноз      |
|---|--------------|--------------|--------------|
|   | 2018 год     | 2019 год     | 2020 год     |
| <b>ВСЕГО</b>  | <b>213,4</b> | <b>172,4</b> | <b>179,8</b> |
| Налог на прибыль организаций  | 18,4         | 28,2         | 34,6         |
| Налог на имущество организаций  | 135,1        | 85,8         | 85,8         |
| Транспортный налог  | 27,2         | 24,3         | 24,3         |
| Налог, взимаемый в связи с применением упрощенной системы налогообложения | 32,7         | 34,0         | 35,0         |
| Налог, взимаемый в связи с применением патентной системы налогообложения  | 0,1          | 0,1          | 0,1          |

*Примечание:* при проведении мониторинга налоговых льгот использованы отчетные данные налоговых органов (отчеты о налоговой базе и структуре начислений по налогу)

## Структура региональных налоговых льгот в 2018 году по получателям



## Налоговые льготы, установленные региональным законодательством, для:

- организаций, реализующие инвестиционные проекты на инвестиционных площадках
- организаций - резидентов зон территориального развития
- организаций, осуществляющих капитальные вложения
- организаций – участников региональных инвестиционных проектов
- налогоплательщиков, включенных в раздел «сопровожаемые» реестра инвестиционных проектов в Курганской области
- организаций, заключивших специальный инвестиционный контракт
- налогоплательщиков, являющихся субъектами малого и среднего бизнеса
- организаций-резидентов ТОСЭР
- сельскохозяйственных товаропроизводителей
- организаций, осуществляющих деятельность по наземному обслуживанию воздушных судов
- налогоплательщиков, используемых автобусы имеющие газовый тип двигателя
- отдельные категории физических лиц (ветераны, инвалиды, герои, многодетные семьи, участники ВОВ, пенсионеры и другие)



# Расходы областного бюджета

**Расходы бюджета** – это денежные средства, направляемые на финансовое обеспечение задач и функций государства и местного самоуправления

## Принципы формирования расходов бюджета:

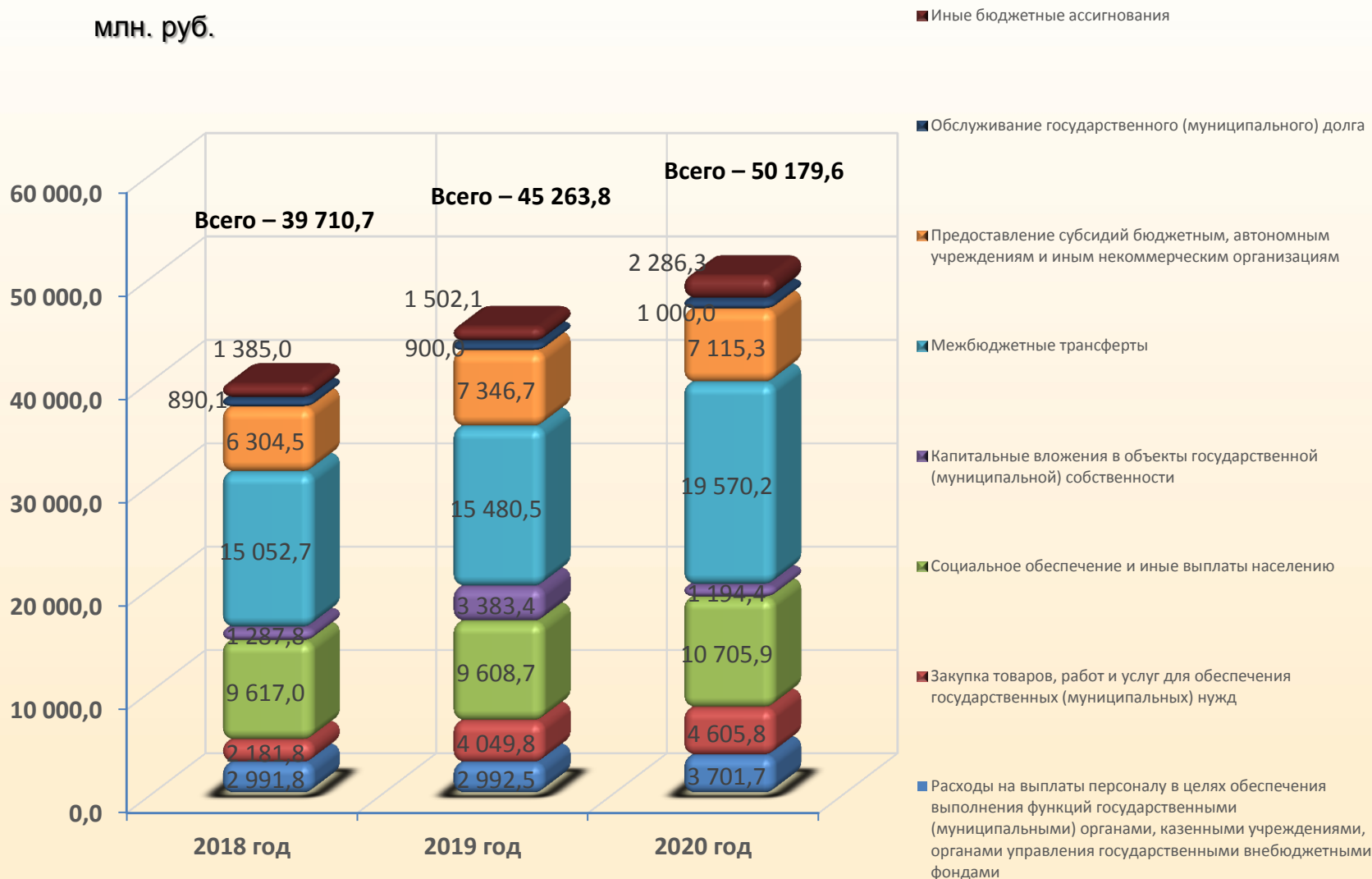
- по разделам;
- по ведомствам;
- по государственным программам.

## Расходы областного бюджета, сформированные по разделам на 2020 год (сумма; доля в общей сумме расходов)



# Динамика расходов областного бюджета Курганской области по видам расходов

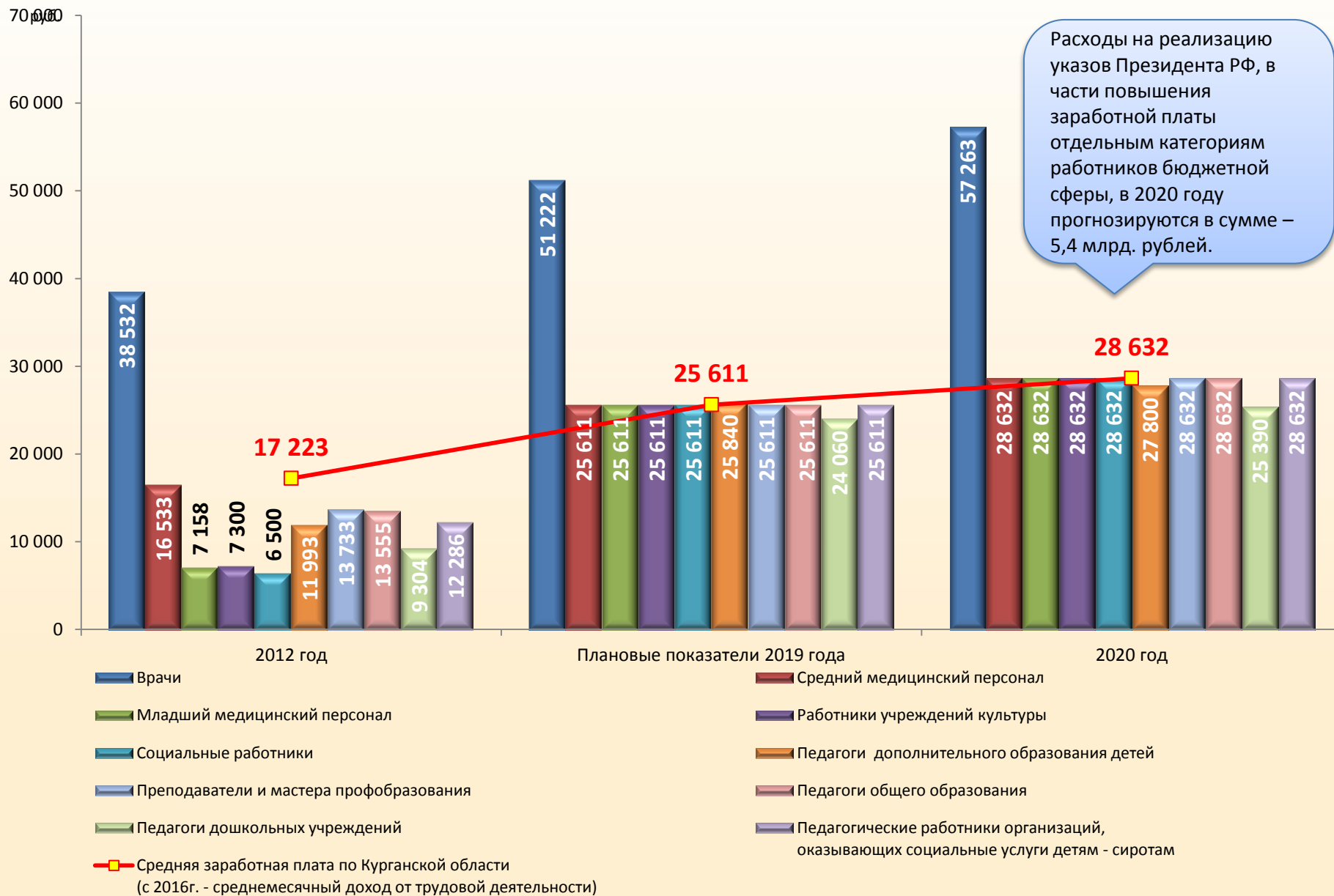
млн. руб.



**Виды расходов детализируют направление финансового обеспечения расходов по целевым статьям классификации расходов**



# Информация о средней заработной плате отдельных категорий работников бюджетной сферы Курганской области





# Реализация отдельных указов Президента Российской Федерации в 2020 году



Млн. рублей





# Информация о финансировании Национальных проектов в Курганской области

(млн. руб.)

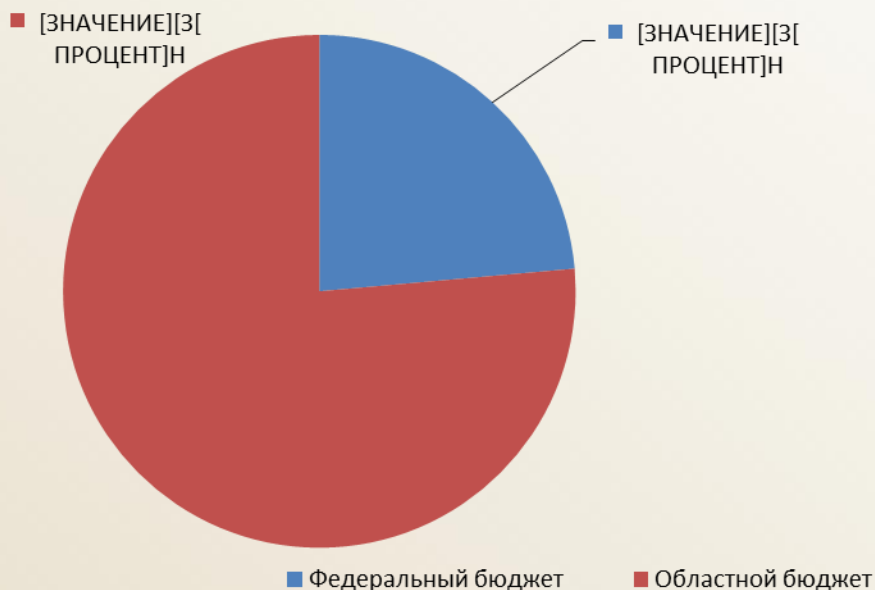
| Наименование национального проекта  | 2019 г.        | 2020 г.        | 2021 г.        | 2022 г.         | 2020-2022 гг.   |
|---|----------------|----------------|----------------|-----------------|-----------------|
| <b>Всего на реализацию национальных проектов</b>  | <b>6 967,9</b> | <b>8 603,6</b> | <b>8 794,8</b> | <b>10 363,4</b> | <b>27 761,8</b> |
| Национальный проект "Демография"  | 2 014,1        | 2 312,8        | 2 509,3        | 2 388,9         | 7 211,0         |
| Национальный проект "Образование"   | 737,6          | 1 037,3        | 579,9          | 1 418,1         | 3 035,3         |
| Национальный проект "Здравоохранение"   | 964,8          | 1 405,6        | 778,4          | 797,1           | 2 981,1         |
| Национальный проект "Культура"  | 212,2          | 250,4          | 175,9          | 194,5           | 620,8           |
| Национальный проект "Безопасные и качественные автомобильные дороги"  | 1 841,7        | 2 288,5        | 3 726,5        | 4 039,6         | 10 054,6        |
| Национальный проект "Малое и среднее предпринимательство и поддержка индивидуальной предпринимательской инициативы" | 480,4          | 446,7          | 147,4          | 221,7           | 815,8           |
| Национальный проект "Экология"  | 161,0          | 225,1          | 499,4          | 725,5           | 1 450           |
| Национальный проект "Жилье и городская среда"   | 546,1          | 616,6          | 356,9          | 243,8           | 1 217,3         |
| Национальный проект «Цифровая экономика»  | 10,0           | 16,1           | 10             | 9               | 35,1            |
| Национальный проект «Международная кооперация и экспорт»  | -              | -              | -              | 279,7           | 279,7           |
| Национальный проект «Производительность труда и поддержка занятости»  | -              | 4,5            | 11,1           | 45,5            | 61,1            |



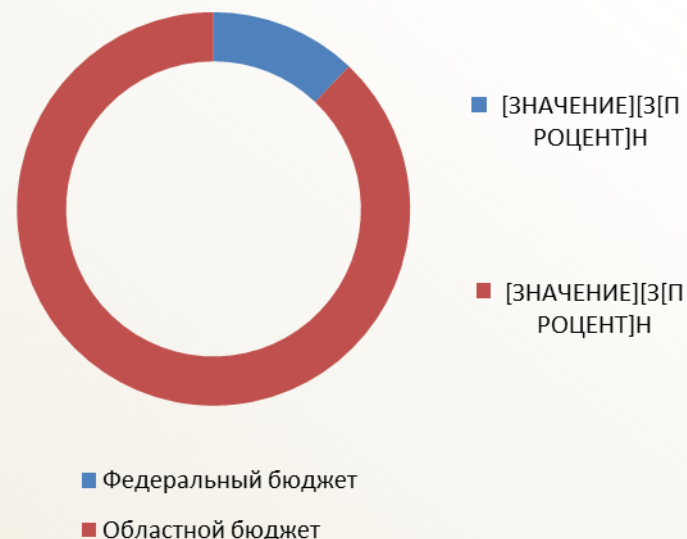
## Расходы на обеспечение жильем детей-сирот

За период 2010 – 2018 годы обеспечено жильем 3 261 человек из числа детей - сирот

Расходы на приобретение жилья за период 2010 - 2018 годы составили 2 854,7 млн. рублей, в т.ч.



Планируемые расходы на приобретение жилья детям-сиротам в 2019 году (681,1 млн. рублей)



В соответствии с проектом бюджета в 2020 году на приобретение жилья детям-сиротам планируется потратить 63,2млн. рублей







# Меры социальной поддержки детей при устройстве в семью в Курганской области

(млн. руб.)

| Семьям с детьми  | 2019 г.<br>(закон) | 2020 г.<br>(закон) | 2021 г.<br>(закон) | 2022 г.<br>(закон) |
|--|--------------------|--------------------|--------------------|--------------------|
| Содержание детей в приемных семьях   | 269,9              | 293,0              | 293,0              | 293,0              |
| Выплата вознаграждения опекунам (попечителям), приемных родителей  | 228,9              | 238,7              | 238,7              | 238,7              |
| Содержание детей в семьях опекунов (попечителей)   | 140,2              | 130,9              | 130,9              | 130,9              |
| Реализация мер социальной поддержки детей-сирот и детей, оставшихся без попечения родителей, лиц из числа детей сирот и детей, оставшихся без попечения родителей (проездные билеты) | 18,5               | 16,7               | 16,7               | 16,7               |
| Выплаты единовременного денежного пособия при достижении усыновленным (удочеренным) ребенком 10-летнего возраста   | 2,7                | 3,0                | 3,0                | 3,0                |
| Выплаты единовременного денежного пособия по истечении 3 лет после усыновления (удочерения) ребенка-сироты и ребенка, оставшегося без попечения родителей                            | 11,6               | 10,4               | 10,4               | 10,4               |
| Выплаты единовременного денежного пособия при получении усыновленным (удочеренным) ребенком основного общего образования   | 1,4                | 2,6                | 2,6                | 2,6                |
| Выплаты единовременного денежного пособия при получении усыновленным (удочеренным) ребенком среднего общего образования  | 0,3                | 0,3                | 0,3                | 0,3                |
| <b>ВСЕГО</b>   | <b>673,5</b>       | <b>695,6</b>       | <b>695,6</b>       | <b>695,6</b>       |



# Меры социальной поддержки при рождении детей в Курганской области

(млн. руб.)

| Семьям с детьми  | 2019 г.<br>(закон) | 2020 г.<br>(закон) | 2021 г.<br>(закон) | 2022 г.<br>(закон) |
|--|--------------------|--------------------|--------------------|--------------------|
| Единовременная выплата для улучшения жилищных условий (приобретения или строительства жилья, в том числе индивидуального) при рождении (усыновлении) одновременно трех и более детей                             | 2,8                | 2,8                | 2,8                | 2,8                |
| Ежемесячное пособие на ребенка   | 300                | 297                | 297                | 297                |
| Ежемесячная денежная выплата, назначаемая в случае рождения третьего ребенка или последующих детей до достижения ребенком возраста трех лет  | 932,3              | 920,0              | 985,8              | 1117,8             |
| Выплаты государственных пособий лицам, не подлежащим обязательному социальному страхованию на случай временной нетрудоспособности и в связи с материнством, и лицам, уволенным в связи с ликвидацией организаций | 565,6              | 497,6              | 512,5              | 532,4              |
| Оказание социальной помощи гражданам, находящимся в трудной жизненной ситуации   | 0,8                | 0,8                | 0,8                | 0,8                |
| Выплата ежемесячного пособия беременным женщинам, вставшим на учет в медицинские учреждения в ранние сроки беременности  | 6,8                | 5,8                | 5,8                | 5,8                |
| Единовременное пособие при рождении (усыновлении) одновременно двух и более детей  | 4,0                | 4,0                | 4,0                | 4,0                |
| Ежемесячное пособие на улучшение питания малоимущим семьям, воспитывающим восемь и более несовершеннолетних детей  | 1,6                | 25,6               | 25,6               | 25,6               |
| <b>ВСЕГО</b>   | <b>1813,9</b>      | <b>1753,6</b>      | <b>1834,3</b>      | <b>1986,2</b>      |



## Меры социальной поддержки в Курганской области

(млн. руб.)

| Обучающимся и студентам   | 2019 г.<br>(закон) | 2020 г.<br>(закон) | 2021 г.<br>(закон) | 2022 г.<br>(закон) |
|---|--------------------|--------------------|--------------------|--------------------|
| Льготное питание обучающихся общеобразовательных организаций  | 108,0              | 81,6               | 81,6               | 81,6               |
| Обеспечение питанием, одеждой, обувью, мягким инвентарем и необходимым оборудованием детей-сирот, находящихся в государственных организациях Курганской области | 265,5              | 262,0              | 262,0              | 262,0              |
| Стипендии студентам государственных профессиональных образовательных организаций  | 76,7               | 83,0               | 83,0               | 83,0               |
| Стипендии студентам, обучающимся в медицинских вузах по договорам о целевой контрактной подготовке  | 17,5               | 17,1               | 17,1               | 17,1               |
| Именные стипендии студентам   | 0,7                | 1,9                | -                  | -                  |
| Областные премии для детей, проявивших выдающиеся способности в области образования, искусства и спорта   | 0,2                | 0,2                | -                  | -                  |
| Льготный проезд на транспорте обучающихся государственных образовательных организаций   | 4,0                | 3,3                | 3,3                | 3,3                |
| Льготный проезд обучающихся железнодорожным транспортом общего пользования в пригородном сообщении  | 8,7                | 6,9                | 6,9                | 6,9                |
| <b>ВСЕГО</b>  | <b>481,3</b>       | <b>456,0</b>       | <b>453,9</b>       | <b>453,9</b>       |



## Меры социальной поддержки в Курганской области

(млн. руб.)

| Работникам государственных и муниципальных учреждений  | 2019 г.<br>(закон) | 2020 г.<br>(закон) | 2021 г.<br>(закон) | 2022 г.<br>(закон) |
|--|--------------------|--------------------|--------------------|--------------------|
| Выплата подъемного пособия молодым специалистам  | 5,0                | 5,0                | 5,0                | 5,0                |
| Меры социальной поддержки лицам, проживающим и работающим в сельской местности и в рабочих посёлках (посёлках городского типа)   | 315,5              | 341,6              | 341,6              | 341,6              |
| Выплата компенсации за аренду жилого помещения врачам - специалистам   | 2,6                | 2,8                | 2,8                | 2,8                |
| Доплаты к пенсиям, пожизненное ежемесячное дополнительное материальное обеспечение работникам физической культуры и спорта   | 0,7                | 0,7                | 0,7                | 0,7                |
| Единовременные компенсационные выплаты учителям, прибывшим (переехавшим) на работу в сельские населенные пункты, либо рабочие поселки, либо поселки городского типа, либо города с населением до 50 тыс. человек |                    | 23,0               | 20,0               | 18,0               |
| <b>ВСЕГО</b>   | <b>323,8</b>       | <b>373,1</b>       | <b>370,1</b>       | <b>368,1</b>       |



## Меры социальной поддержки в Курганской области

(млн. руб.)

| Отдельным категориям граждан   | 2019 г.<br>(закон) | 2020 г.<br>(закон) | 2021 г.<br>(закон) | 2022 г.<br>(закон) |
|--|--------------------|--------------------|--------------------|--------------------|
| Доплаты к пенсиям государственных служащих   | 67,7               | 61,7               | 61,7               | 61,7               |
| Выплата социального пособия на погребение и возмещение расходов по гарантированному перечню услуг по погребению      | 10,5               | 11,2               | 11,2               | 11,2               |
| Обеспечение мер социальной поддержки ветеранов труда   | 881,1              | 871,5              | 871,5              | 871,5              |
| Обеспечение мер социальной поддержки тружеников тыла   | 66,3               | 46,7               | 46,7               | 46,7               |
| Обеспечение мер социальной поддержки реабилитированных лиц и лиц, признанных пострадавшими от политических репрессий | 16,4               | 16,1               | 16,1               | 16,1               |
| Обеспечение мер социальной поддержки для лиц, награжденных знаком "Почетный донор СССР", "Почетный донор России"     | 107,5              | 113,3              | 117,8              | 112,5              |
| Оплата жилищно-коммунальных услуг отдельным категориям граждан   | 391,0              | 390,0              | 390,0              | 390,0              |
| Предоставление отдельных мер социальной поддержки граждан, подвергшихся воздействию радиации                         | 57,4               | 54,4               | 56,4               | 58,4               |
| <b>ВСЕГО</b>   | <b>1597,9</b>      | <b>1564,9</b>      | <b>1571,4</b>      | <b>1568,1</b>      |



## Меры социальной поддержки в Курганской области

(млн. руб.)

| Отдельным категориям граждан  | 2019 г.<br>(закон) | 2020 г.<br>(закон) | 2021 г.<br>(закон) | 2022 г.<br>(закон) |
|---|--------------------|--------------------|--------------------|--------------------|
| Обеспечение протезно-ортопедическими изделиями отдельных категорий граждан  | 1,0                | 1,0                | 1,0                | 1,0                |
| Расходы на выплату государственных пособий лицам, не подлежащим обязательному социальному страхованию на случай временной нетрудоспособности и в связи с материнством, и лицам, уволенным в связи с ликвидацией организаций | 565,6              | 497,5              | 512,5              | 532,4              |
| Компенсация расходов на уплату взноса на капитальный ремонт общего имущества в многоквартирном доме отдельным категориям граждан  | 16,4               | 16,7               | 17,1               | 17,4               |
| Обеспечение жильем ветеранов ВОВ, инвалидов и прочих категорий граждан  | 70,4               | 29,8               | 29,8               | 29,8               |
| Предоставление жилых помещений детям-сиротам и детям, оставшимся без попечения родителей, лицам из их числа по договорам найма специализированных жилых помещений   | 679,8              | 63,2               | 71,1               | 71,6               |
| Социальные выплаты безработным гражданам  | 490,3              | 449,2              | 450,0              | 451,0              |
| Оказание государственной социальной помощи на основании социального контракта отдельным категориям граждан  |                    | 365,4              | 365,4              | 365,4              |
| <b>ВСЕГО</b>  | <b>1823,5</b>      | <b>1422,8</b>      | <b>1446,9</b>      | <b>1468,6</b>      |



# Бюджетная политика в сфере межбюджетных отношений

Бюджетная политика в сфере межбюджетных отношений в 2020-2022 годах будет сосредоточена на решении следующих задач:

-обеспечение сбалансированности бюджетов бюджетной системы, в том числе путем предоставления межбюджетных трансфертов;

-корректировка механизмов оказания финансовой помощи бюджетам муниципальных образований в целях повышения ее эффективности;

-совершенствование системы разграничения расходных обязательств между региональным и местными бюджетами.

Указанная система направлена на финансовое обеспечение первоочередных расходов, связанных с выплатой заработной платы, социальным обеспечением, предоставлением государственных и муниципальных услуг, а также на поддержку реализации основных направлений государственной политики на муниципальном уровне.

Общий объем межбюджетных трансфертов на 2020 год предусмотрен в объеме 19 540,9 млн. руб.

Финансовое обеспечение первоочередных расходов муниципальных образований Курганской области будет осуществляться путем предоставления дотаций, которые направляются на сглаживание диспропорций в уровне бюджетных возможностей местных бюджетов. В 2020 году дотации бюджетам муниципальных образований, в целом, запланированы в объеме 5 160,0 млн. руб. (26,4% от общего объема трансфертов).

Другим инструментом, позволяющим сконцентрировать ресурсы для решения важнейших вопросов, повысить качество управления финансами, являются субсидии. На предоставление субсидий в 2020 году запланировано 5 567,4 млн. руб. (28,5%).

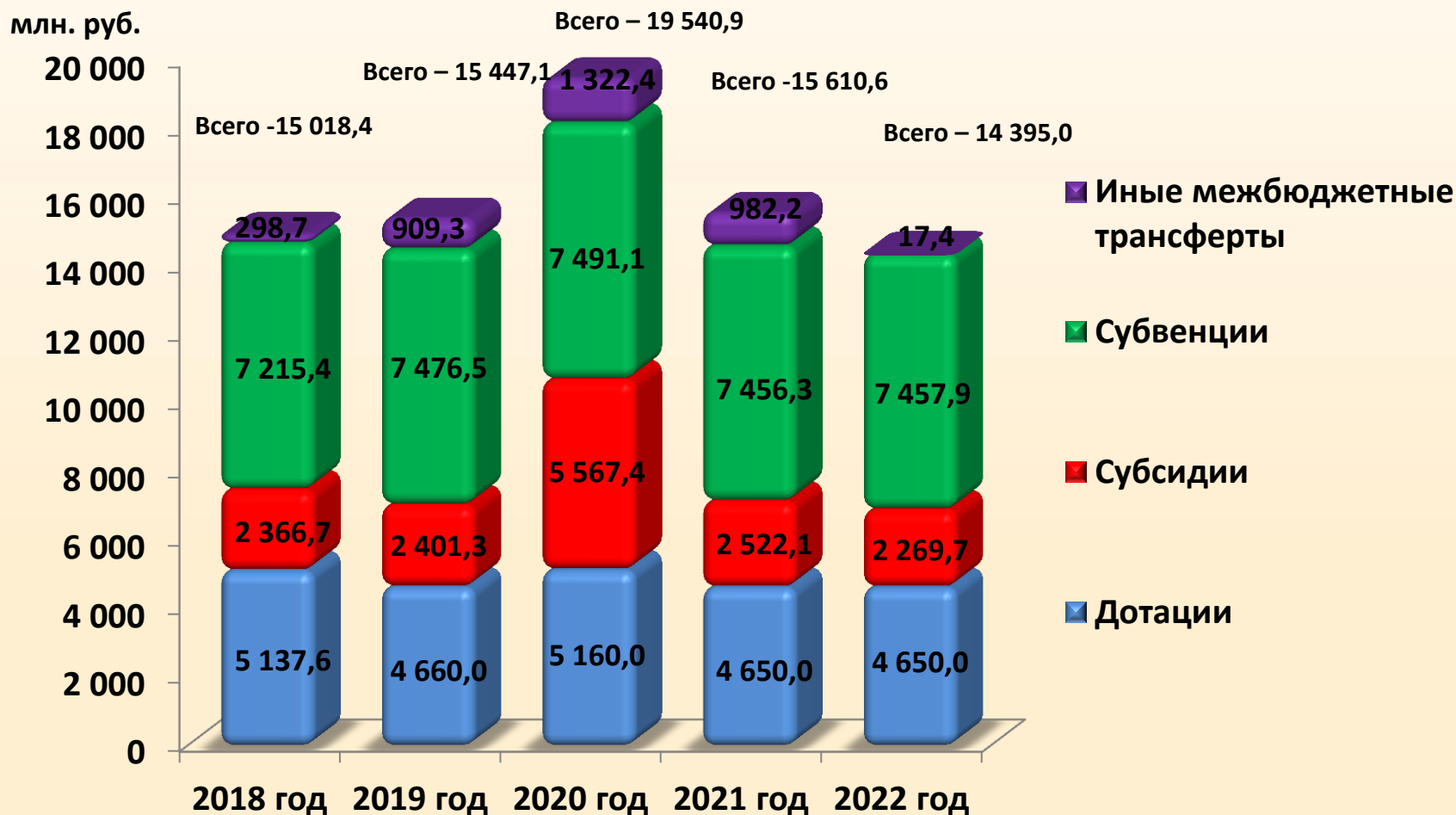
Источником финансового обеспечения осуществления полномочий Российской Федерации и Курганской области, переданных для осуществления органам местного самоуправления, являются субвенции из областного бюджета. Общий объем субвенций местным бюджетам предусмотрен в 2020 году в сумме 7 491,1 млн. руб. (38,3%).

Иные межбюджетные трансферты в 2020 году составят 1 322,4 млн. руб. (6,8%).



# Межбюджетные трансферты местным бюджетам

*Система межбюджетных трансфертов местным бюджетам будет направлена в 2020 году на финансовое обеспечение первоочередных расходов, связанных с выплатой заработной платы, оплатой коммунальных услуг, социальным обеспечением, предоставлением государственных и муниципальных услуг, а также на поддержку реализации основных направлений государственной политики на местном уровне.*







# Межбюджетные трансферты из областного бюджета

## Межбюджетные трансферты из областного бюджета предоставляются местным бюджетам в следующих формах: дотации, субсидии, субвенции и иные межбюджетные трансферты

### **Дотации** (относятся к нецелевому виду финансовой помощи)

1. Дотации предусматриваются в целях выравнивания финансовых возможностей муниципальных районов (городских округов) исходя из критерия бюджетной обеспеченности.

2. Дотации на поддержку мер по обеспечению сбалансированности бюджетов предусматриваются в целях сглаживания различий в социально-экономическом развитии муниципальных районов (городских округов), имеющих недостаток средств на исполнение первоочередных расходных обязательств и принимающих меры по сокращению кредиторской задолженности, неэффективных расходов.

3. Дотации на гранты городским округам и муниципальным районам Курганской области предусматриваются в целях содействия достижению и (или) поощрения достижения наилучших значений показателей деятельности органов местного самоуправления городских округов и муниципальных районов.

Распределяются в соответствии с едиными методиками, утвержденными Законом Курганской области от 28.12.2007г. № 326 «О бюджетном процессе в Курганской области», Указом Губернатора Курганской области от 24.04.2013 г. № 133 «Об оценке эффективности деятельности органов местного самоуправления городских округов и муниципальных районов Курганской области»

**Субсидии** (предоставляются на условиях долевого финансирования) предусматриваются на выравнивание обеспеченности муниципальных образований по реализации ими их отдельных расходных обязательств, а так же исходя из критерия софинансирования. Цели, условия предоставления и расходования субсидий местным бюджетам и их распределение между муниципальными образованиями устанавливаются законом Курганской области и (или) нормативными актами Правительства Курганской области.

**Субвенции** (предоставляются на финансирование переданных полномочий) предусматриваются исходя из численности соответствующих категорий получателей бюджетных средств и нормативных расходов на реализацию передаваемых полномочий. Распределяются в соответствии с едиными для каждого вида субвенции методиками, утвержденными нормативными правовыми актами РФ и Курганской области.

**Иные межбюджетные трансферты** – цели, условия предоставления и расходования иных межбюджетных трансфертов и их распределение между муниципальными образованиями устанавливаются законами Курганской области и (или) нормативными актами Правительства Курганской области.



## Расходы бюджета Курганской области на 2018 – 2022 годы

(млн. руб.)

| Показатель   | 2018 г.<br>(исполнено) | 2019 г.<br>(закон) | 2020 г.<br>(закон) | 2021 г.<br>(закон) | 2022 г.<br>(закон) |
|--|------------------------|--------------------|--------------------|--------------------|--------------------|
| Объем расходов бюджета Курганской области - всего  | 39 710,7               | 45 263,8           | 50 179,6           | 42 810,8           | 44 865,1           |
| Объем расходов на общегосударственные вопросы - всего  | 1 418,1                | 1 714,6            | 2 949,7            | 1 463,2            | 1 466,5            |
| Объем расходов на национальную оборону - всего   | 31,2                   | 39,0               | 37,5               | 37,5               | 38,0               |
| Объем расходов на национальную безопасность и правоохранительную деятельность - всего            | 383,4                  | 438,2              | 381,1              | 379,4              | 379,4              |
| Объем расходов на национальную экономику - всего   | 4 785,9                | 7 656,4            | 9 390,7            | 8 298,2            | 8 105,2            |
| Объем расходов на жилищно-коммунальное хозяйство экономики - всего                               | 690,2                  | 1 096,7            | 1 186,6            | 1 095,8            | 1 081,7            |
| Объем расходов на охрану окружающей среды - всего  | 125,1                  | 113,9              | 94,8               | 96,5               | 96,9               |
| Объем расходов на образование - всего  | 9 566,9                | 10 282,0           | 11 098,2           | 9 690,4            | 10 015,6           |
| Объем расходов на культуру и кинематографию - всего  | 540,4                  | 658,2              | 676,3              | 588,1              | 574,0              |
| Объем расходов на здравоохранение - всего  | 2 528,3                | 3 323,9            | 3 615,0            | 2 942,3            | 2 959,8            |
| Объем расходов на социальную политику - всего  | 13 029,9               | 13 344,8           | 13 696,2           | 9 489,2            | 9 858,9            |
| Объем расходов на физическую культуру и спорт - всего  | 347,1                  | 806,2              | 511,7              | 331,0              | 340,2              |
| Объем расходов на средства массовой информации - всего   | 36,5                   | 29,9               | 26,1               | 25,9               | 25,9               |
| Объем расходов на обслуживание государственного и муниципального долга - всего                   | 890,1                  | 900,0              | 1 000,0            | 1 000,0            | 1 000,0            |
| Межбюджетные трансферты общего характера бюджетам бюджетной системы Российской Федерации - всего | 5 337,6                | 4 860,0            | 5 515,7            | 4 850,0            | 4 850,0            |
| Условно утвержденные расходы - всего   | -                      | -                  | -                  | 2 523,3            | 4 073,0            |



# Расходы бюджета Курганской области на душу населения в 2020 году

61 045,7  
рублей  
в год

Расходов областного бюджета приходится на одного жителя Курганской области

13 501,5  
рублей в  
год

Расходов областного бюджета на образование приходится на одного жителя Курганской области

4 397,8  
рублей  
в год

Расходов областного бюджета на здравоохранение приходится на одного жителя Курганской области

16 662,0  
рублей в  
год

Расходов областного бюджета на социальную политику приходится на одного жителя Курганской области





## Бюджетная политика в области государственного долга

Долговая политика Курганской области в 2020 году будет направлена на сохранение объема государственного долга области на экономически безопасном уровне, сокращение стоимости его обслуживания, выполнение принятых обязательств в полном объеме.

На протяжении ряда лет фактический рост налогового потенциала Курганской области не может обеспечить необходимый уровень расходов бюджета. В результате – ежегодный рост государственного долга Курганской области. В условиях прекращения предоставления бюджетных кредитов из федерального бюджета потребность в источниках финансирования расходов может быть удовлетворена за счет оформления новых кредитных линий с коммерческими кредитными организациями: в 2020 году в сумме 5,7 млрд. руб., в 2021 году – 4,5 млрд. руб., в 2022 году – 6 млрд. рублей.

Привлечение государственных заимствований в 2020-2022 годах преимущественно будет осуществляться с целью погашения имеющихся долговых обязательств.

Возможность выпуска государственных ценных бумаг будет рассмотрена в случае оптимальных для Курганской области условий.

### Долговые обязательства субъекта Российской Федерации

Могут существовать в виде  
обязательств по:

- государственным гарантиям;
- бюджетным кредитам;
- коммерческим кредитам;
- государственным ценным бумагам

Объем государственного долга субъекта РФ не может превышать объем собственных доходов бюджета субъекта РФ

Подлежат отражению в государственной долговой  
книге субъекта Российской Федерации

Информация, отраженная в государственной долговой  
книге субъекта подлежит  
передаче в Министерство финансов  
Российской Федерации (далее МФ РФ)

Доля объема расходов на обслуживание долга субъекта РФ не должна превышать 10 % объема расходов бюджета субъекта РФ за исключением субвенций

Предельный объем заимствований субъектов РФ в текущем финансовом году не должен превышать сумму, направляемую в текущем финансовом году на финансирование дефицита бюджета соответствующего бюджета и (или) погашение долговых обязательств субъекта РФ



# Государственный долг Курганской области

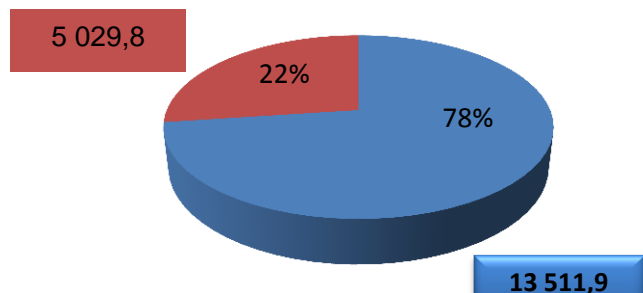
Выписка из государственной долговой книги Курганской области размещается по состоянию на первое число каждого месяца на сайте Финансового управления Курганской области в разделе Отчеты ([www.finupr.kurganobl.ru](http://www.finupr.kurganobl.ru)) в срок до 17 числа месяца следующего за отчетным.

Объем и структура государственного долга Курганской области и муниципальном долге муниципальных образований, передаваемая Финансовым управлением Курганской области МФ РФ, размещается ежемесячно по состоянию на 1 число месяца на сайте МФ РФ в разделе «Документы, Официальные» ([www.minfin.ru](http://www.minfin.ru)). Здесь же можно ознакомиться с информацией о государственном долге других субъектов Российской Федерации.

Бюджетным Кодексом РФ определены ограничения, которым должны соответствовать предельный размер госдолга субъекта РФ и расходы на обслуживание госдолга субъекта. Курганская область проводит мониторинг данных ограничений. Все ограничения, установленные БК РФ, соблюдаются.

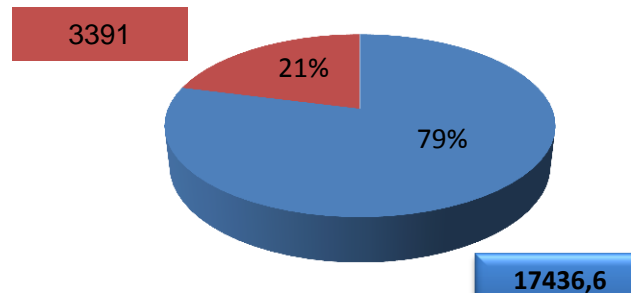
| Наименование показателей                           | 2019 г.<br>(закон) | 2020 г.<br>(закон) | 2021 г.<br>(закон) | 2022 г.<br>(закон) |
|--|--------------------|--------------------|--------------------|--------------------|
| Предельный объем государственного долга, млн. руб. | 19 548             | 21 854,1           | 24 598,3           | 26 572,1           |
| Верхний предел государственного долга, млн. руб.   | 18 541,7           | 20 827,9           | 20 827,9           | 20 827,9           |

Государственный долг (план) Курганской области на 01.01.2020 года всего 18 541,7 млн. руб., в т. ч.:



Коммерческие кредиты

Государственный долг (проект) Курганской области на 01.01.2021 года всего 20 827,9 млн. руб., в т. ч.:




Бюджетные кредиты

# Характеристика и динамика государственного долга Курганской области

Планируемый объем государственного долга Курганской области на 1 января 2020 года - 18 541,7 млн. рублей, в том числе 5 029,8 млн. рублей по бюджетным кредитам; 13 511,9 млн. руб. по коммерческим кредитам.

Госдолг Курганской области на 1 января 2020 года



- Бюджетные кредиты
- Коммерческие кредиты

| Показатели   | 2017 г.<br>(факт) | 2018 г.<br>(факт) | 2019 г.<br>(закон) | На<br>01.12.2019 г.<br>(факт) | Ожидаемое<br>исполнение<br>на<br>01.01.2020 г. | 2020 г.<br>(закон) | 2021 г.<br>(закон) | 2022 г.<br>(закон) |
|--|-------------------|-------------------|--------------------|-------------------------------|--|--------------------|--------------------|--------------------|
| Объем госдолга,<br>млн. руб.                         | 16586,9           | 16 586,9          | 18 541,7           | 16 586,9                      | 16 586,9                                       | 20 827,9           | 20 827,9           | 20 827,9           |
| в т. ч.  |                   |                   |                    |                               |  |                    |                    |                    |
| Бюджетные<br>кредиты                                 | 4 142,2           | 6 996,3           | 5 029,8            | 5029,8                        | 5029,8   | 4 374,3            | 3 391,0            | 2 407,7            |
| Коммерческие<br>кредиты                              | 10 909,1          | 9 590,6           | 13 511,9           | 11 557,1                      | 11 557,1                                       | 16 453,6           | 17 436,6           | 18 420,2           |
| Расходы на<br>обслуживание<br>госдолга,<br>млн. руб. | 1245,8            | 890,1             | 900,0              | 787,9                         | 960,0  | 1 000,0            | 1000,0             | 1000,0             |



## Предельный объем заимствований Курганской области

Предельный объем заимствований Курганской области в текущем финансовом году не превышает сумму, направляемую в текущем финансовом году на финансирование дефицита соответствующего бюджета и (или) погашение долговых обязательств Курганской области. Данное ограничение, предусмотренное статьей 106 Бюджетного Кодекса РФ и включено в мероприятия Плана по сокращению государственного долга Курганской области, утвержденного распоряжением Правительства Курганской области от 26 февраля 2013 года № 40-р

| Показатели   | 2018 г.<br>(исполнено) | 2019 г.<br>(закон) | 2020 г.<br>(закон) | 2021 г.<br>(закон) | 2022 г.<br>(закон) |
|--|------------------------|--------------------|--------------------|--------------------|--------------------|
| Предельный объем заимствований (без учета кредитов на пополнение остатков средств на счете бюджета), млн. рублей   | 3 500,0                | 5 238,3            | 5 655,5            | 4 483,3            | 5 983,3            |
| Сумма, направляемая на финансирование дефицита бюджета и погашения долговых обязательств (без учета кредитов на пополнение остатков средств на счете бюджета), млн. руб. | 3 500,0                | 5 585,3            | 5 655,5            | 4 483,3            | 5 983,3            |
| Соответствие ограничениям БК РФ  | Соответствует          | Соответствует      | Соответствует      | Соответствует      | Соответствует      |



## Дефицит бюджета Курганской области

Дефицит бюджета субъекта Российской Федерации на очередной финансовый год и каждый год планового периода устанавливается законом о соответствующем бюджете.

Дефицит бюджета субъекта Российской Федерации не должен превышать 10 процентов утвержденного общего годового объема доходов бюджета субъекта Российской Федерации без учета утвержденного объема безвозмездных поступлений.

В случае утверждения законом субъекта Российской Федерации о бюджете в составе источников финансирования дефицита бюджета субъекта Российской Федерации поступлений от продажи акций и иных форм участия в капитале, находящихся в собственности субъекта Российской Федерации, и (или) снижения остатков средств на счетах по учету средств бюджета субъекта Российской Федерации, в том числе средств Резервного фонда субъекта Российской Федерации, дефицит бюджета может превысить ограничения, установленные ст. 92.1 Бюджетного Кодекса РФ, в пределах суммы указанных поступлений и снижения остатков средств на счетах по учету средств бюджета субъекта Российской Федерации, в том числе средств Резервного фонда субъекта Российской Федерации

| Показатели  | 2018 г.<br>(исполнено) | 2019 г.<br>(закон) | 2020 г.<br>(закон) | 2021 г.<br>(закон) | 2022 г.<br>(закон) |
|---|------------------------|--------------------|--------------------|--------------------|--------------------|
| Доходы, млн. руб.   | 39 874,8               | 42 302,3           | 46 994,2           | 42 810,8           | 44 865,1           |
| В т. ч. налоговые и неналоговые   | 18 779,5               | 19 548,1           | 21 854,1           | 24 598,3           | 26 572,1           |
| Расходы, млн. руб.  | 39 710,7               | 45 263,8           | 50 179,6           | 42 810,8           | 44 865,1           |
| Дефицит, млн. руб.  | 164,1                  | -2 961,5           | -3 185,4           | 0,0                | 0,0                |
| Уровень дефицита бюджета к собственным доходам (%)                              | 0,00                   | 10                 | 10,0               | 0,0                | 0,0                |
| Дефицит в соответствии со ст. 92.1 БК РФ, млн. руб.                             | - 1878                 | - 1 954,8          | - 2 185,4          | 0,0                | 0,0                |
| Уровень дефицита бюджета к собственным доходам в соответствии со ст. 92.1 БК РФ | 10,0                   | 10,0               | 10,0               | 0,0                | 0,0                |
| Акции   | 0,0                    | 347,0              | 0,0                | 0,0                | 0,0                |
| Изменение остатков  | - 145,1                | 659,7              | 1 000              | 0,0                | 0,0                |





## Источники финансирования дефицита бюджета Курганской области, млн. руб.

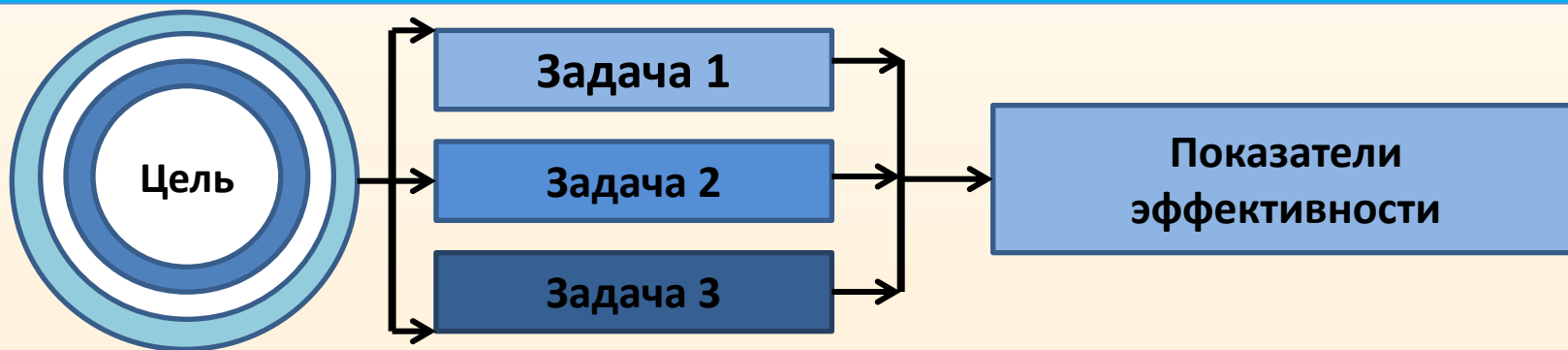
| Наименование   | 2018 г.<br>(факт) | 2019 г.<br>(закон) | 2020 г.<br>(закон) | 2021 г.<br>(закон) | 2022 г.<br>(закон) |
|--|-------------------|--------------------|--------------------|--------------------|--------------------|
| Кредиты кредитных организаций  | 1 638,8           | 2 282,6            | 2 840,9            | 983,3              | 983,3              |
| Получение кредитов от кредитных организаций  | 3 500,0           | 5 238,3            | 5 655,5            | 4 483,3            | 5 983,3            |
| Погашение кредитов, предоставленных кредитными организациями                                       | -1 861,2          | - 2 955,7          | - 2 814,6          | -3 500,0           | - 5 000,0          |
| Бюджетные кредиты  | - 1 638,9         | - 327,7            | - 655,5            | - 983,3            | - 983,3            |
| Получение бюджетных кредитов от других бюджетов бюджетной системы РФ в валюте РФ                   | 2 760,0           | 2 742,5            | 3 039,2            | 2 822,7            | 2 941,8            |
| Погашение бюджетных кредитов, полученных от других бюджетов бюджетной системы РФ в валюте РФ       | - 4 398,9         | -3 070,2           | - 3694,7           | -3 806,0           | - 3 925,1          |
| Изменение остатков средств на счетах по учету средств бюджетов                                     | - 145,1           | 659,7              | 1 000,0            | 0,0                | 0,0                |
| Акции и иные формы участия в капитале, находящиеся в государственной и муниципальной собственности | 0,0               | 347,0              | 0,0                | 0,0                | 0,0                |
| Бюджетные кредиты, предоставленные внутри страны в валюте РФ                                       | - 19,0            | 0,0                | 0,0                | 0,0                | 0,0                |
| Возврат бюджетных кредитов, предоставленных внутри страны в валюте РФ                              | 10,0              | 200,0              | 200,0              | 0,0                | 0,0                |
| Предоставление бюджетных кредитов внутри страны в валюте РФ  | -29,0             | -200,0             | -200,0             | 0,0                | 0,0                |
| Операции по управлению остатками средств на единых счетах бюджетов                                 | 0,0               | 0,0                | 0,0                | 0,0                | 0,0                |
| Всего источников внутреннего финансирования дефицита бюджета                                       | - 164,1           | 2 961,5            | 3 185,4            | 0,0                | 0,0                |



# Зачем формировать и исполнять бюджет по программам?

В целях повышения эффективности и результативности бюджетных расходов принято решение: формировать и исполнять расходную часть областного бюджета через реализацию 44 государственной программы в 2020 году, 24 и 20 в 2021 и 2022 годах соответственно.

Закон об областном бюджете на 2020 год и на плановый период 2021 и 2022 годов – программный бюджет.



Преимуществом программного бюджета является распределение расходов не по ведомственному принципу, а по программам. Государственная программа имеет цель, задачи и показатели эффективности, которые отражают степень их достижения (решения), то есть действия и бюджетные средства направлены на достижение заданного результата.

При этом значение показателей является индикатором по данному направлению деятельности и сигнализирует о плохом или хорошем результате, необходимости принятия новых решений.



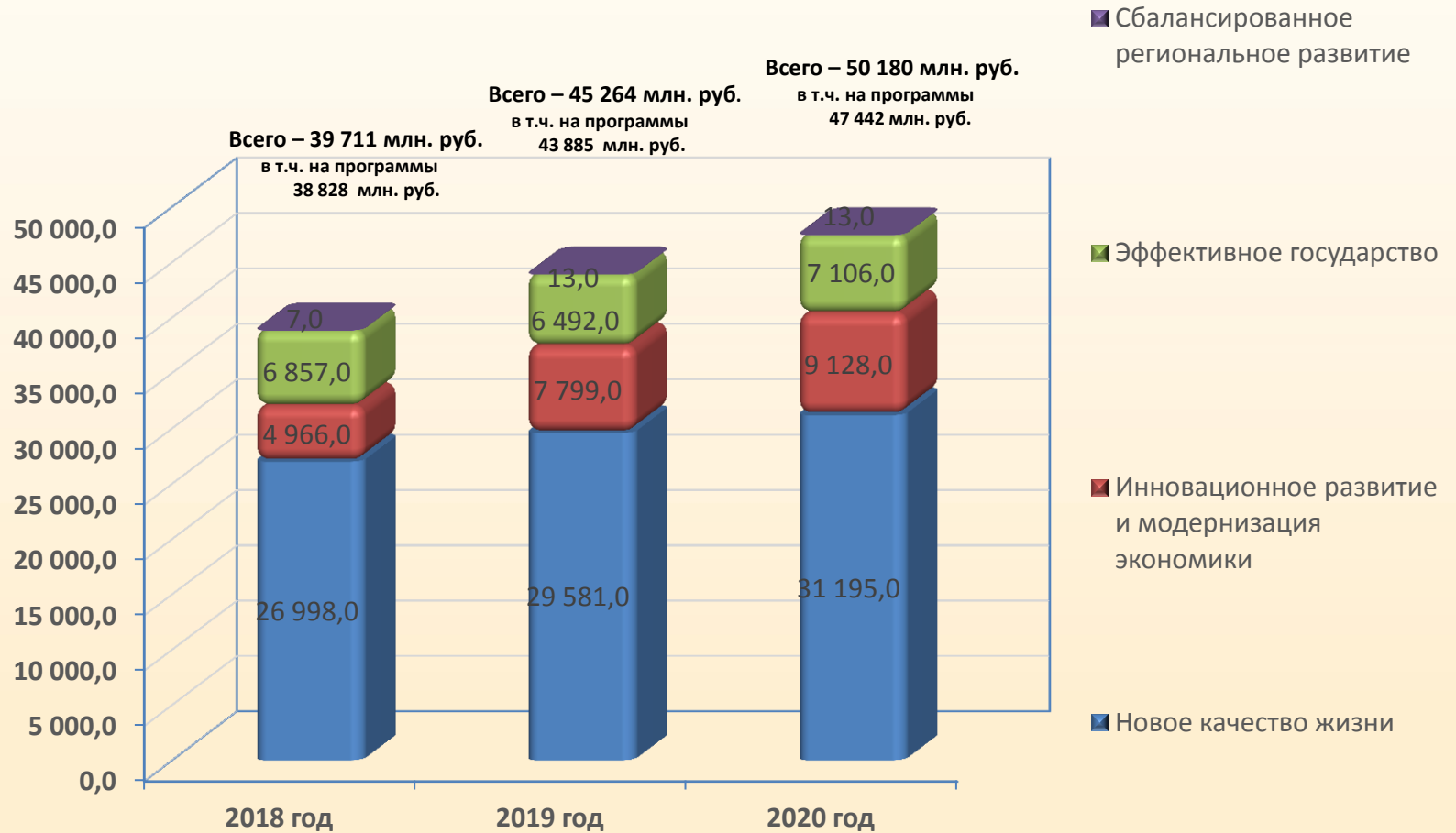
**Государственная программа Курганской области** (далее – государственная программа) - это система мероприятий (взаимоувязанных по задачам, срокам реализации и ресурсам) и инструментов государственной политики, обеспечивающих достижение приоритетов и целей в сфере социально-экономического развития Курганской области.

- \* Государственная программа может включать в себя **подпрограммы**, содержащие в том числе мероприятия ведомственных целевых программ Курганской области и отдельные мероприятия органов государственной власти Курганской области. Подпрограммы направлены на решение конкретных задач в рамках государственной программы.
- \* Разработка и реализация государственной программы осуществляется органом государственной власти Курганской области, определенным Правительством Курганской области в качестве ответственного исполнителя государственной программы, совместно с соисполнителями государственной программы.
- \* Соисполнителями государственной программы являются заинтересованные органы государственной власти Курганской области, органы местного самоуправления, их структурные подразделения, предприятия, организации и другие субъекты по согласованию.



# Динамика расходов областного бюджета Курганской области по программам

млн. руб.





# «Программная» структура расходов областного бюджета в 2018-2022 годах

(млн. руб.)

| Показатель   | 2018 г.       |                           | 2019 г.       |                           | Проект        |                           |               |                           |               |                           |
|--|---------------|---------------------------|---------------|---------------------------|---------------|---------------------------|---------------|---------------------------|---------------|---------------------------|
|  | Исполнение    | % в общем объеме расходов | Закон         | % в общем объеме расходов | 2020 г.       |                           | 2021 г.       |                           | 2022 г.       |                           |
|  |               |                           |               |                           | Проект        | % в общем объеме расходов | Проект        | % в общем объеме расходов | Проект        | % в общем объеме расходов |
| Расходы областного бюджета, всего  | <b>39 711</b> | <b>100,00</b>             | <b>45 264</b> | <b>100,00</b>             | <b>50 180</b> | <b>100,00</b>             | <b>42 811</b> | <b>100,00</b>             | <b>44 865</b> | <b>100,00</b>             |
| из них:  |               |                           |               |                           |               |                           |               |                           |               |                           |
| Расходы на реализацию государственных программ Курганской области, всего | 38 828        | 97,78                     | 43 885        | 96,95                     | 47 442        | 94,54                     | 18 542        | 43,31                     | 10 884        | 24,26                     |
| в том числе по направлениям:   |               |                           |               |                           |               |                           |               |                           |               |                           |
| I. Новое качество жизни  | 26 998        | 67,99                     | 29 581        | 65,35                     | 31 195        | 62,16                     | 10 645        | 24,86                     | 3 584         | 7,99                      |
| II. Инновационное развитие и модернизация экономики)                     | 4 966         | 12,50                     | 7 799         | 17,23                     | 9 128         | 18,19                     | 7 738         | 18,08                     | 7 295         | 16,26                     |
| III. Сбалансированное региональное развитие                              | 7             | 0,02                      | 13            | 0,03                      | 13            | 0,03                      | 4             | 0,01                      | 4             | 0,01                      |
| IV. Эффективное государство  | 6 857         | 17,27                     | 6 492         | 14,34                     | 7 106         | 14,16                     | 155           | 0,36                      | 0             | 0                         |
| Расходы на непрограммную деятельность                                    | 883           | 2,22                      | 1 379         | 3,05                      | 2 738         | 5,46                      | 21 746        | 50,80                     | 29 908        | 66,66                     |
| Условно утвержденные расходы   | -             | -                         | -             | -                         | -             | -                         | 2 523         | 5,89                      | 4 073         | 9,08                      |



# Как выглядит областной бюджет в разрезе государственных программ?

(млн. руб.)

|   | 2018 г.<br>(исполнено) | 2019 г.<br>(закон) | 2020 г.<br>(закон) |
|---|------------------------|--------------------|--------------------|
| <b>Расходы областного бюджета, всего</b>  | <b>39 710,7</b>        | <b>45 263,8</b>    | <b>50 179,6</b>    |
| <i>из них: расходы на реализацию государственных программ, всего</i>  | <i>38 827,7</i>        | <i>43 884,6</i>    | <i>47 442,1</i>    |
| в том числе по направлениям:  |                        |                    |                    |
| <b>I. НОВОЕ КАЧЕСТВО ЖИЗНИ</b>  | <b>26 997,6</b>        | <b>29 581,2</b>    | <b>31 195,2</b>    |
| Государственная программа Курганской области в сфере социальной защиты населения на 2014-2020 годы                                  | 4 226,9                | 5 684,5            | 6 568,2            |
| «Старшее поколение» на 2014-2018 годы   | 937,2                  | 997,4              | 936,7              |
| «Дети Зауралья - заботимся вместе!»   | 997,3                  | 0,0                | 0,0                |
| «Доступная среда для инвалидов»   | 21,9                   | 6,5                | 18,0               |
| "Разные дети - равные возможности"  | 297,5                  | 300,0              | 297,0              |
| «Поддержка социально ориентированных некоммерческих организаций в Курганской области»   | 3,1                    | 7,0                | 10,0               |
| «Развитие образования и реализация государственной молодежной политики»   | 9 006,2                | 9904,0             | 10 732,8           |
| «Организация и обеспечение отдыха, оздоровления и занятости детей»  | 232,1                  | 243,6              | 243,6              |
| «Развитие здравоохранения» до 2020 года   | 7 476,2                | 7868,2             | 8 414,5            |
| «Развитие жилищного строительства»  | 1 184,5                | 1 253,0            | 717,0              |
| «Чистая вода»   | 130,0                  | 90,2               | 181,1              |
| «Содействие занятости населения Курганской области»   | 513,2                  | 691,8              | 656,3              |
| «Улучшение условий и охраны труда в Курганской области»   | 0,6                    | 2,4                | 2,4                |
| «Повышение безопасности дорожного движения в Курганской области»  | 130,7                  | 209,1              | 167,2              |
| «Профилактика правонарушений в Курганской области»  | 6,3                    | 3,4                | 4,4                |
| «Противодействие незаконному обороту наркотиков» на 2014-2019 годы  | 1,6                    | 1,9                | 0,0                |
| «Защита населения и территорий от чрезвычайных ситуаций, обеспечение пожарной безопасности и безопасности людей на водных объектах» | 250,3                  | 222,4              | 207,7              |
| «Развитие культуры Зауралья» на 2014-2020 годы  | 686,7                  | 789,8              | 826,6              |
| «Завтра начинается сегодня»   | 20,5                   | 12,0               | 26,0               |
| «Развитие физической культуры и спорта в Курганской области» на 2014-2019 годы  | 444,7                  | 929,0              | 620,2              |
| «Развитие туризма в Курганской области» на 2014-2019 годы   | 4,3                    | 6,5                | 4,4                |
| «Патриотическое воспитание граждан и подготовка допризывной молодежи Курганской области к военной службе»                           | 2,2                    | 2,7                | 2,1                |
| «Формирование комфортной городской среды» на 2018-2022 годы   | 189,1                  | 255,8              | 384,9              |
| "Развитие ипотечного жилищного кредитования в Курганской области"   | 234,5                  | 100,0              | 174,0              |



# Как выглядит областной бюджет в разрезе государственных программ?

(млн. рублей)

|  | 2018 г.<br>(исполнено) | 2019 г.<br>(закон) | 2020 г.<br>(закон) |
|--|------------------------|--------------------|--------------------|
| <b>II. ИННОВАЦИОННОЕ РАЗВИТИЕ И МОДЕРНИЗАЦИЯ ЭКОНОМИКИ</b>   | <b>4 966,2</b>         | <b>7 798,7</b>     | <b>9 128,32</b>    |
| «Развитие науки и технологий на период до 2020 года»   | 52,4                   | 52,0               | 63,0               |
| «О развитии и поддержке малого и среднего предпринимательства в Курганской области» на 2014-2020 годы  | 93,0                   | 480,4              | 411,5              |
| «Внедрение спутниковых навигационных технологий с использованием глобальной навигационной спутниковой системы ГЛОНАСС и других результатов космической деятельности в интересах социально-экономического и инновационного развития Курганской области» | 1,2                    | 0,1                | 0,06               |
| Государственная программа Курганской области, направленная на создание благоприятных условий для привлечения инвестиций в экономику Курганской области, на 2014-2019 годы  | 2,0                    | 291,1              | 0,0                |
| «Развитие промышленности и повышение ее конкурентоспособности на 2014-2020 годы»   | 33,6                   | 49,4               | 43,0               |
| «Развитие автомобильных дорог»   | 2 202,2                | 4 557,8            | 5 737,7            |
| «Развитие агропромышленного комплекса в Курганской области»  | 971,0                  | 842,1              | 1 362,1            |
| «Комплексное развитие сельских территорий Курганской области»  | 613,6                  | 421,6              | 440,6              |
| «О первоочередных направлениях развития ветеринарного обслуживания в Курганской области»   | 170,7                  | 169,1              | 168,3              |
| «Природопользование и охрана окружающей среды Курганской области в 2014-2020 годах»  | 397,4                  | 454,7              | 455,1              |
| «Энергосбережение и повышение энергетической эффективности в Курганской области»   | 2,0                    | 0,1                | 0,06               |
| «Основные направления информационной политики»   | 44,8                   | 45,1               | 34,8               |
| "Информационное общество» на 2019-2023 годы  | 382,3                  | 435,2              | 412,1              |
| <b>III. СБАЛАНСИРОВАННОЕ РЕГИОНАЛЬНОЕ РАЗВИТИЕ</b>   | <b>7,3</b>             | <b>13,2</b>        | <b>12,6</b>        |
| «Развитие государственной гражданской службы Курганской области»   | 2,0                    | 4,0                | 3,2                |
| «Развитие муниципальной службы в Курганской области»   | 0,6                    | 1,0                | 0,8                |
| «Противодействие коррупции в Курганской области»   | 0,2                    | 0,4                | 0,3                |
| Государственная программа Курганской области по оказанию содействия добровольному переселению в Курганскую область соотечественников, проживающих за рубежом   | 2,4                    | 7,2                | 6,5                |
| «Укрепление единства российской нации и этнокультурное развитие народов, проживающих в Курганской области»   | 2,1                    | 0,6                | 1,8                |
| <b>IV. ЭФФЕКТИВНОЕ ГОСУДАРСТВО</b>   | <b>6 856,6</b>         | <b>6 491,5</b>     | <b>7 106,0</b>     |
| «Управление государственным имуществом и земельными ресурсами Курганской области»  | 89,0                   | 87,4               | 66,5               |
| «Управление государственными финансами и регулирование межбюджетных отношений»   | 6 589,8                | 6 201,4            | 6 841,3            |
| «Развитие мировой юстиции в Курганской области» на 2015 - 2019 годы  | 138,0                  | 156,8              | 154,8              |
| «Развитие архивного дела в Курганской области на 2015-2020 годы»   | 39,8                   | 45,9               | 43,4               |



# Государственная программа Курганской области в сфере социальной защиты населения

**Цель программы:** повышение уровня и качества жизни граждан пожилого возраста, инвалидов, семей с детьми, проживающих на территории Курганской области.

(млн. руб.)

| Показатель  | 2019 г.<br>(закон) | 2020 г.<br>(закон) | 2021 г.<br>(закон) | 2022 г.<br>(закон) |
|---|--------------------|--------------------|--------------------|--------------------|
| Расходы на обеспечение деятельности государственных учреждений  | 1 937,6            | 1 865,1            | 1 865,1            | -                  |
| Меры социальной поддержки лиц, проживающих и работающих в сельских населенных пунктах, рабочих поселках | 18,3               | 18,5               | 18,5               | -                  |
| Расходы на социальную помощь населению  | 552,3              | 741,0              | 838,0              | -                  |
| Обеспечение переданных полномочий Российской Федерации  | 1 150,5            | 1 077,0            | 1 099,2            | -                  |
| Расходы на реализацию мероприятий регионального проекта «Финансовая поддержка семей при рождении детей» | 1 222,5            | 1 842,3            | 2 003,8            | -                  |
| Межбюджетные трансферты на исполнение полномочий в сфере опеки и попечительства                         | 731,9              | 745,3              | 745,3              | -                  |
| Обеспечение деятельности аппарата Главного управления социальной защиты населения Курганской области    | 55,4               | 52,0               | 52,0               | -                  |
| Прочие мероприятия  | 16,0               | 227,0              | 96,2               | -                  |
| <b>ВСЕГО</b>  | <b>5 684,5</b>     | <b>6 568,2</b>     | <b>6 719,1</b>     | -                  |
| <b>за счет федерального бюджета</b>   | <b>3 234,1</b>     | <b>4 370,7</b>     | <b>4 252,2</b>     | -                  |





# Государственная программа Курганской области в сфере социальной защиты населения

## Целевые индикаторы

| Целевой показатель программы<br>(по задачам)  | Ед.<br>изм. | 2018 г.<br>(факт) | 2019 г.<br>(закон) | 2020 г.<br>(закон) | 2021 г.<br>(закон) | 2022 г.<br>(закон) |
|---|-------------|-------------------|--------------------|--------------------|--------------------|--------------------|
| Удельный вес граждан, пользующихся мерами социальной поддержки, в общем количестве граждан, имеющих право на меры социальной поддержки и обратившихся за их получением  | %           | 100               | 100                | 100                | 100                | -                  |
| Уровень предоставления мер социальной поддержки отдельным категориям граждан в денежной форме   | %           | 100               | 100                | 100                | 100                | -                  |
| Удельный вес детей-сирот и детей, оставшихся без попечения родителей, воспитывающихся в семьях граждан, от общего количества детей-сирот и детей, оставшихся без попечения родителей  | %           | 90,8              | 90,1               | 90,1               | 90,1               | -                  |
| Доля государственных услуг, предоставляемых с применением единой системы автоматизации органов социальной защиты населения Курганской области в общем количестве государственных услуг, предоставляемых органами социальной защиты населения Курганской области | %           | 90                | 90                 | 100                | 100                | -                  |



## Государственная программа Курганской области «Старшее поколение»

Цель программы: формирование организационных, правовых, социально-экономических условий для осуществления мер по улучшению положения и качества жизни граждан пожилого возраста, повышение степени их социальной защищенности, активизации участия граждан пожилого возраста в жизни общества.

(млн. руб.)

| Показатель  | 2019 г.<br>(закон) | 2020 г.<br>(закон) | 2021 г.<br>(закон) | 2022 г.<br>(закон) |
|---|--------------------|--------------------|--------------------|--------------------|
| Обеспечение мерами социальной поддержки ветеранов труда   | 881,1              | 871,5              | 871,5              | 871,5              |
| Приобретение автотранспорта в рамках федеральной программы «Старшее поколение» национального проекта «Демография»                                   | 31,0               |                    |                    | 188,8              |
| Обеспечение мерами социальной поддержки тружеников тыла   | 66,3               | 46,7               | 46,7               | 46,7               |
| Обеспечение мерами социальной поддержки реабилитированных лиц и лиц, признанных пострадавшими от политических репрессий                             | 16,4               | 16,0               | 16,0               | 16,0               |
| Расходы на реализацию Закона Курганской области «Почетный гражданин Курганской области»   | 1,9                | 1,8                | 1,8                | 1,8                |
| Предоставление единовременной денежной выплаты на проведение капитального ремонта жилых помещений ветеранов и инвалидов Великой Отечественной войны | 0,7                | 0,7                | 0,7                | 0,7                |
| <b>ВСЕГО</b>  | <b>997,4</b>       | <b>936,7</b>       | <b>936,7</b>       | <b>1125,5</b>      |
| <i>за счет федерального бюджета</i>   | <i>31,0</i>        |                    |                    |                    |



# Государственная программа Курганской области «Старшее поколение»

## Целевые индикаторы

| Целевой показатель программы<br>(по задачам)  | Ед. изм. | 2018 г.<br>(факт) | 2019 г.<br>(закон) | 2020 г.<br>(закон) | 2021 г.<br>(закон) | 2022 г.<br>(закон) |
|---|----------|-------------------|--------------------|--------------------|--------------------|--------------------|
| Удельный вес граждан пожилого возраста, охваченных социальными услугами, из числа граждан пожилого возраста, проживающих в Курганской области   | %        | -                 | 100                | 100                | 100                | 100                |
| Ожидаемая продолжительность жизни граждан старше трудоспособного возраста, год  | год      | -                 | 24,3               | 24,82              | 25,27              | 25,71              |
| Удельный вес негосударственных организаций, оказывающих социальные услуги гражданам пожилого возраста, от общего количества поставщиков социальных услуг Курганской области   | %        | -                 | 8,9                | 12,5               | 23,2               | 23,2               |
| Удельный вес граждан пожилого возраста, охваченных социально значимыми мероприятиями с целью развития их интеллектуального и творческого потенциала, от общей численности граждан пожилого возраста, проживающих в Курганской области | %        | -                 | 16                 | 17                 | 19                 | 22                 |
| Удовлетворенность граждан пожилого возраста, доступностью и качеством социальных услуг, предоставляемых организациями социального обслуживания Курганской области   | %        | -                 | 93                 | 94                 | 95                 | 96                 |



# Государственная программа Курганской области «Разные дети – равные возможности»

**Цели программы:** Предупреждение и снижение уровня детской инвалидности; повышение доступности и качества медико-социальной реабилитации и абилитации детей с инвалидностью и ограниченными возможностями здоровья (далее - ОВЗ), в том числе в раннем возрасте; улучшение качества жизни детей-инвалидов и детей с ОВЗ; преодоление изолированности семей с детьми-инвалидами и интеграция детей-инвалидов в среду здоровых сверстников

(млн. руб.)

| Показатель         | 2019 г.<br>(закон) | 2020 г.<br>(закон) | 2021 г.<br>(закон) | 2022 г.<br>(закон) |
|--------------------|--------------------|--------------------|--------------------|--------------------|
| Пособие на ребенка | 300                | 297                | 297                | 297                |

## Целевые индикаторы

| Целевой показатель программы<br>(по задачам)  | Ед. изм. | 2018 г.<br>(факт) | 2019 г.<br>(закон) | 2020 г.<br>(закон) | 2021 г.<br>(закон) | 2022 г.<br>(закон) |
|---|----------|-------------------|--------------------|--------------------|--------------------|--------------------|
| Доля детей-инвалидов и детей с ОВЗ, получивших реабилитационные услуги, в общей численности детей-инвалидов и детей с ОВЗ                                     | %        | 95                | 95                 | 95                 | 95                 | 95                 |
| Доля детей до 3 лет с ОВЗ, получивших реабилитационные услуги, в общей численности детей до 3 лет с ОВЗ   | %        | 95,5              | 95,5               | 96                 | 96,5               | 97                 |
| Доля детей-инвалидов и детей с ОВЗ, систематически занимающихся физической культурой, спортом, творчеством, в общей численности детей-инвалидов и детей с ОВЗ | %        | 47                | 47                 | 49                 | 51                 | 52                 |
| Доля детей-инвалидов и детей с ОВЗ, получивших услуги по оздоровлению и отдыху, в общей численности детей-инвалидов   | %        | 36                | 36                 | 38                 | 40                 | 42                 |



## Государственная программа Курганской области «Доступная среда для инвалидов»

**Цель программы:** повышение уровня доступности приоритетных объектов и услуг в приоритетных сферах жизнедеятельности инвалидов и других маломобильных групп населения (людей, испытывающих затруднения при самостоятельном передвижении, получении услуг, необходимой информации) в Курганской области.

(млн. руб.)

| Показатель  | 2019 г.<br>(закон) | 2020 г.<br>(закон) | 2021 г.<br>(закон) | 2022 г.<br>(закон) |
|---|--------------------|--------------------|--------------------|--------------------|
| Создание в дошкольных образовательных, общеобразовательных организациях условий для получения детьми-инвалидами качественного образования | 3,9                | 3,9                | -                  | -                  |
| Формирование системы комплексной реабилитации и абилитации инвалидов  |                    | 10,0               |                    |                    |
| Поддержка учреждений по адаптивной физической культуре и спорту   | 0,4                | 2,0                | -                  | -                  |
| Повышение уровня доступности и услуг жизнедеятельности инвалидов  | 1,6                | 1,6                | -                  | -                  |
| Создание условий для получения детьми-инвалидами качественного образования  | 0,6                | 0,5                | -                  | -                  |
| <b>ВСЕГО</b>  | <b>6,5</b>         | <b>18,0</b>        | -                  | -                  |
| <i>из них за счет средств федерального бюджета</i>  | <b>3,9</b>         | <b>13,8</b>        | -                  | -                  |



# Государственная программа «Доступная среда для инвалидов»

## Целевые индикаторы

| Целевой показатель программы  | Единица измерения | 2018 г. факт | 2019 г. (закон) | 2020 г. (закон) | 2021 г. (закон) | 2022 г. (закон) |
|---|-------------------|--------------|-----------------|-----------------|-----------------|-----------------|
| Доля инвалидов, положительно оценивающих уровень доступности приоритетных объектов и услуг в приоритетных сферах жизнедеятельности, в общей численности инвалидов в Курганской области                      | %                 | 68           | 74              | 80              | -               | -               |
| Доля доступных для инвалидов и других маломобильных групп населения приоритетных объектов социальной, транспортной, инженерной инфраструктуры в общем количестве приоритетных объектов                      | %                 | 76           | 78              | 79              | -               | -               |
| Доля граждан, признающих навыки, достоинства и способности инвалидов, в общей численности опрошенных граждан субъекта Курганской области  | %                 | 50           | 52              | 55              | -               | -               |
| Доля детей-инвалидов в возрасте от 5 до 18 лет, получающих дополнительное образование, в общей численности детей-инвалидов данного возраста в Курганской области  | %                 | 53,9         | 45              | 50              | -               | -               |
| Доля приоритетных объектов органов службы занятости, доступных для инвалидов и других маломобильных групп населения, в общем количестве объектов органов службы занятости в Курганской области              | %                 | 62           | 65              | 68              | -               | -               |
| Доля приоритетных объектов, доступных для инвалидов и других маломобильных групп населения в сфере здравоохранения, в общем количестве приоритетных объектов в сфере здравоохранения в Курганской области   | %                 | 65           | 67,1            | 69,2            | -               | -               |
| Доля лиц с ограниченными возможностями здоровья и инвалидов от 6 до 18 лет, систематически занимающихся физической культурой и спортом, в общей численности данной категории населения в Курганской области | %                 | 70           | 56              | 57              | -               | -               |



# Государственная программа Курганской области «Поддержка социально ориентированных некоммерческих организаций в Курганской области»

**Цель государственной программы:** Активизация потенциала социально - ориентированных некоммерческих организаций как ресурса социально-экономического развития области, позволяющего дополнительно мобилизовать внебюджетные средства для решения социально-экономических задач; сохранение политической и этноконфессиональной стабильности, развитие межнационального сотрудничества

| Наименование целевого показателя программы  | Единица измерения | 2018 г. (факт) | 2019 г. (закон) | 2020 г. (закон) | 2021 г. (закон) | 2022 г. (закон) |
|---|-------------------|----------------|-----------------|-----------------|-----------------|-----------------|
| <b>Расходы на реализацию программы</b>  | млн. руб.         | 3,1            | 7,0             | 10              | -               | -               |
| Доля социально ориентированных некоммерческих организаций, получивших поддержку органов государственной власти Курганской области, от общего числа зарегистрированных некоммерческих организаций в Курганской области | процент           | 25             | 30              | 35              | -               | -               |
| Доля социально ориентированных некоммерческих организаций, принявших участие в конкурсах на предоставление поддержки, от общего числа зарегистрированных некоммерческих организаций в Курганской области              | процент           | 25             | 30              | 35              | -               | -               |
| Доля социальных программ и общественно значимых проектов, реализуемых социально ориентированными некоммерческими организациями, от общего числа зарегистрированных некоммерческих организаций Курганской области      | процент           | 25             | 30              | 35              | -               | -               |



# Государственная программа Курганской области «Развитие образования и реализация государственной молодежной политики»

**Цель программы:** обеспечение доступности и качества образования, повышение эффективности реализации молодежной политики в Курганской области

(млн. руб.)

| Показатель   | 2019 г.<br>(закон) | 2020 г.<br>(закон) | 2021 г.<br>(закон) | 2022 г.<br>(закон) |
|--|--------------------|--------------------|--------------------|--------------------|
| Подпрограмма «Развитие общего образования»   | 8 030,8            | 8 597,7            | -                  | -                  |
| Подпрограмма «Развитие профессионального образования»  | 1 027,1            | 1 088,5            | -                  | -                  |
| Подпрограмма «Реализация государственной молодежной политики, воспитания и дополнительного образования детей и молодежи»                             | 127,1              | 149,3              | -                  | -                  |
| Подпрограмма «Защита прав детей, государственная поддержка детей-сирот и детей, оставшихся без попечения родителей, детей с особыми нуждами»         | 37,6               | 31,2               | -                  | -                  |
| Подпрограмма «Кадровое обеспечение системы образования Курганской области»   | 53,2               | 62,4               | -                  | -                  |
| Подпрограмма "Создание новых мест в общеобразовательных организациях в соответствии с прогнозируемой потребностью и современными условиями обучения" | 556,2              | 737,1              | -                  | -                  |
| Повышение качества оказания государственных услуг, исполнения государственных функций  | 72,0               | 66,6               | -                  | -                  |
| <b>ВСЕГО</b>   | <b>9 904,0</b>     | <b>10 732,8</b>    | -                  | -                  |
| <i>из них за счет средств федерального бюджета</i>   | <b>1 081,8</b>     | <b>1 401,3</b>     | -                  | -                  |



# Целевые индикаторы к государственной программе Курганской области «Развитие образования и реализация государственной молодежной политики»

| Наименование целевого показателя программы   | Единицы измерения | 2018 г. (факт) | 2019 г. (закон) | 2020 г. (закон) | 2021 г. (закон) | 2022 г. (закон) |
|--|-------------------|----------------|-----------------|-----------------|-----------------|-----------------|
| Удельный вес численности населения в возрасте от 5 до 18 лет, охваченного общим и профессиональным образованием, в общей численности населения в возрасте от 5 до 18 лет   | %                 | 99,4           | 99,4            | 99,4            | -               | -               |
| Отношение численности детей в возрасте от 3 до 7 лет, получающих дошкольное образование в текущем году, к общей численности детей в возрасте от 3 до 7 лет, получающих дошкольное образование в текущем году, и численности детей в возрасте от 3 до 7 лет, находящихся в очереди на получение в текущем году дошкольного образования  | %                 | 100,0          | 100,0           | 100,0           | -               | -               |
| Удельный вес численности обучающихся в государственных и муниципальных общеобразовательных организациях, которым предоставлена возможность обучаться в соответствии с основными современными требованиями (с учетом федеральных государственных образовательных стандартов), в общей численности обучающихся государственных и муниципальных общеобразовательных организаций | %                 | 82,0           | 90,0            | 95,0            | -               | -               |
| Удельный вес численности обучающихся, занимающихся в одну смену, в общей численности обучающихся в общеобразовательных организациях  | %                 | 82,6           | 83,2            | 83,2            | -               | -               |
| Удельный вес выпускников профессиональных образовательных организаций последнего года выпуска, трудоустроившихся по полученной специальности   | %                 | 55,6           | 58,0            | 60,0            | -               | -               |
| Удельный вес численности молодых людей в возрасте от 14 до 30 лет, участвующих в деятельности молодежных общественных объединений, в общей численности молодежи в возрасте от 14 до 30 лет   | %                 | 38,0           | 39,0            | 40,0            | -               | -               |



# Государственная программа Курганской области «Организация и обеспечение отдыха, оздоровления и занятости детей»

**Цель программы:** реализация государственной политики на территории Курганской области в сфере отдыха и оздоровления детей

(млн. руб.)

| Показатель   | 2019 г.<br>(закон) | 2020 г.<br>(закон) | 2021 г.<br>(закон) | 2022 г.<br>(закон) |
|--|--------------------|--------------------|--------------------|--------------------|
| Организация и обеспечение отдыха и оздоровления детей  | 19,8               | 21,8               | 21,8               | 21,8               |
| Организация оздоровления детей в санаториях и санаторно-оздоровительных лагерях круглогодичного действия               | 119,8              | 104,3              | 104,3              | 104,3              |
| Оздоровление детей-сирот   | 5,0                | 1,0                | 1,0                | 1,0                |
| Организация отдыха детей в лагерях дневного пребывания в каникулярное время  | 25,1               | 23,4               | 23,4               | 23,4               |
| Организация отдыха детей, находящихся в трудной жизненной ситуации, в лагерях дневного пребывания в каникулярное время | 12,1               | 13,0               | 13,0               | 13,0               |
| Организация отдыха детей в загородных оздоровительных лагерях в каникулярное время                                     | 54,8               | 72,1               | 72,1               | 72,1               |
| Ремонт и оснащение загородных оздоровительных лагерей  | 7,0                | 8,0                | 8,0                | 8,0                |
| <b>ВСЕГО</b>   | <b>243,6</b>       | <b>243,6</b>       | <b>243,6</b>       | <b>243,6</b>       |
| <i>из них за счет средств федерального бюджета</i>   | -                  | -                  | -                  | -                  |



## Целевые индикаторы к государственной программе Курганской области «Организация и обеспечение отдыха, оздоровления и занятости детей»

| Наименование целевого показателя программы  | Единицы измерения | 2018 г.<br>(факт) | 2019 г.<br>(закон) | 2020 г.<br>(закон) | 2021 г.<br>(закон) | 2022 г.<br>(закон) |
|---|-------------------|-------------------|--------------------|--------------------|--------------------|--------------------|
| Количество несовершеннолетних, охваченных отдыхом и оздоровлением в организациях, обеспечивающих отдых и оздоровление детей   | тыс. чел.         | 56,8              | 57,1               | 57,4               | 57,7               | 58                 |
| Доля несовершеннолетних, находящихся в трудной жизненной ситуации, обеспеченных путевками в различные типы организаций, обеспечивающих отдых и оздоровление детей, от общего числа несовершеннолетних, находящихся в трудной жизненной ситуации | %                 | 25                | 25                 | 25                 | 25                 | 25                 |
| Количество организаций, обеспечивающих отдых и оздоровление детей, в которых создана безбарьерная среда (нарастающим итогом)  | единиц            | 2                 | 3                  | 4                  | 5                  | 6                  |
| Доля организаций, обеспечивающих отдых и оздоровление детей, имеющих лицензию на дополнительное образование, от общего количества организаций, обеспечивающих отдых и оздоровление детей  | %                 | 30                | 40                 | 50                 | 60                 | 80                 |
| Доля организаций, обеспечивающих отдых и оздоровление детей, имеющих лицензию на осуществление медицинской деятельности, от общего количества организаций, обеспечивающих отдых и оздоровление детей  | %                 | 30                | 30                 | 40                 | 60                 | 80                 |
| Количество несовершеннолетних граждан в возрасте от 14 до 18 лет, временно трудоустроенных в свободное от учебы время с оплатой труда   | тыс. чел.         | 3,3               | 3,3                | 3,3                | 3,3                | 3,3                |



# Государственная программа Курганской области «Развитие здравоохранения»

**Цель программы:** обеспечение доступности медицинской помощи и повышение эффективности медицинских услуг, объемы, виды и качество которых должны соответствовать уровню заболеваемости и потребностям населения, передовым достижениям медицинской науки

(млн. руб.)

| Показатель  | 2018 г.<br>(факт) | 2019 г.<br>(закон) | 2020 г.<br>(закон) | 2021 г.<br>(закон) | 2022 г.<br>(закон) |
|---|-------------------|--------------------|--------------------|--------------------|--------------------|
| Подпрограмма «Совершенствование оказания специализированной, включая высокотехнологичную, медицинской помощи, скорой, в том числе скорой специализированной, медицинской помощи, медицинской эвакуации» | 277,5             | 647,2              | 893,6              |                    |                    |
| <i>из них за счет средств федерального бюджета</i>  | 42,5              | 339,2              | 654,2              |                    |                    |
| Подпрограмма «Кадровое обеспечение системы здравоохранения»   | 201,6             | 253,4              | 271,4              |                    |                    |
| Подпрограмма «Совершенствование системы лекарственного обеспечения, в том числе в амбулаторных условиях»  | 648,6             | 409,3              | 744,8              |                    |                    |
| <i>из них за счет средств федерального бюджета</i>  | 334,8             | 83,0               | 325,0              |                    |                    |
| Прочие мероприятия программы  | 1 874,1           | 2 241,9            | 2164,7             |                    |                    |
| <i>из них за счет средств федерального бюджета</i>  | 228,6             | 577,7              | 610,6              |                    |                    |
| Страховые взносы на обязательное медицинское страхование неработающего населения  | 4 474,4           | 4 316,4            | 4 340,0            |                    |                    |
| <b>ВСЕГО</b>  | <b>7 476,2</b>    | <b>7 868,2</b>     | <b>8 414,5</b>     |                    |                    |
| <i>из них за счет средств федерального бюджета</i>  | <b>605,9</b>      | <b>999,9</b>       | <b>1589,8</b>      |                    |                    |



## Целевые индикаторы к программе

### "Развитие здравоохранения"

| Наименование целевого показателя программы                     | Единица измерения                | 2018 г.<br>(исполнено) | 2019 г.<br>(закон) | 2020 г.<br>(закон) | 2021 г.<br>(закон) | 2022 г.<br>(закон) |
|--|----------------------------------|------------------------|--------------------|--------------------|--------------------|--------------------|
| Смертность от всех причин                                      | Случай на 1000 населения         | 12,5                   | 15,2               | 15,0               | -                  |                    |
| Младенческая смертность  | Случай на 1000 родившихся живыми | 5,6                    | 5,4                | 5,2                | -                  |                    |
| Смертность от болезней системы кровообращения                  | Случай на 100 тысяч населения    | 650,0                  | 545,0              | 525,0              | -                  |                    |
| Смертность от новообразований (в том числе от злокачественных) | Случай на 100 тысяч населения    | 214,8                  | 236,1              | 236,0              | -                  |                    |
| Смертность от туберкулеза                                      | Случай на 100 тысяч населения    | 24,0                   | 23,0               | 22,1               | -                  |                    |
| Обеспеченность врачами   | Человек на 10 тысяч населения    | 23,5                   | 26,7               | 28,6               | -                  |                    |
| Количество средних медицинских работников на одного врача      | Единица                          | 4,7                    | 4,6                | 4,6                | -                  |                    |
| Ожидаемая продолжительность жизни при рождении                 | Год                              | 73,0                   | 73,8               | 74,7               | -                  |                    |



## Государственная программа Курганской области «Основные направления информационной политики»

**Цель программы:** обеспечение конституционного права граждан, проживающих на территории Курганской области, на получение информации

(млн. руб.)

| Показатель   | 2018 г.<br>(факт) | 2019 г.<br>(закон) | 2020 г.<br>(закон) | 2021 г.<br>(закон) |
|--|-------------------|--------------------|--------------------|--------------------|
| Освещение деятельности органов государственной власти Курганской области и социально значимых событий Курганской области | 12,0              | 15,5               | 9,0                | 9,0                |
| Мероприятия в сфере расширения информационного пространства региональных СМИ   | 0,3               | 9,6                | 9,0                | 9,0                |
| Оказание поддержки региональным СМИ в установленном действующим законодательством порядке                                | 25,7              | 17,6               | 16,8               | 16,8               |
| Прочие расходы   | 10,7              | 2,4                | 0                  | 0                  |
| <b>ВСЕГО</b>   | <b>48,7</b>       | <b>45,1</b>        | <b>34,8</b>        | <b>34,8</b>        |
| <i>из них за счет средств федерального бюджета</i>   | <i>0</i>          | <i>0</i>           | <i>0</i>           | <i>0</i>           |



## Целевые индикаторы к государственной программе Курганской области «Основные направления информационной политики»

| Целевой показатель программы   | Единица измерения | 2018 г.<br>(факт) | 2019 г.<br>(закон) | 2020 г.<br>(закон) | 2021 г.<br>(закон) |
|--|-------------------|-------------------|--------------------|--------------------|--------------------|
| Объем услуг телевидения, предоставленных в рамках выполнения государственного задания, контрактов  | минута            | 3500              | 3500               | 3500               | 3500               |
| Объем печатной площади в периодических печатных изданиях, предоставленной для размещения информации  | кв.см             | 3000035           | 3000035            | 3000035            | 3000035            |
| Количество информационных материалов, опубликованных в сети Интернет   | единица           | 5300              | 5300               | 5300               | 5300               |
| Доля выходов региональных государственных периодических печатных СМИ, содержащих публикуемую информацию, от общего количества выходов данных изданий | процент           | 100               | 100                | 100                | 100                |
| Выполнение государственного задания подведомственными государственными учреждениями  | процент           | 100               | 100                | 100                | 100                |
| Количество выходов литературно-публицистического альманаха «Тобол»   | единица           | 2                 | 2                  | 2                  | 2                  |
| Количество просмотров сайта zauralonline.ru  | единица           | 1250000           | 1300000            | 1300000            | 1300000            |
| Количество просмотров сайта persona.kurganobl.ru   | единица           | 5000000           | 5000000            | 5500000            | 5500000            |
| Количество наименований книг, изданных по решению областной экспертной комиссии по изданию общественно значимой литературы                           | единица           | 6                 | 6                  | 6                  | 6                  |
| Количество мероприятий, проведенных с участием представителей региональных СМИ   | единица           | 18                | 18                 | 18                 | 18                 |
| Доля обращений социально значимой тематики, на которые направлены ответы заявителю, от общего количества полученных обращений                        | процент           | -                 | 100                | 100                | 100                |
| Количество отчетов по результатам мониторинга СМИ и социальных сетей по выявлению социально значимых событий и актуальных проблем региона            | единица           | -                 | 52                 | 52                 | 52                 |



## Государственная программа Курганской области «Развитие жилищного строительства»

**Цели государственной программы:** Реализация государственной политики в области жилищного строительства посредством осуществления механизмов государственной поддержки, развития жилищного строительства и стимулирования спроса на первичном рынке жилья; повышение доступности жилья, в том числе с учетом исполнения государственных обязательств по обеспечению жильем и поддержке отдельных категорий граждан.

(млн. руб.)

| Показатель   | 2019 г.<br>(закон) | 2020 г.<br>(закон) | 2021 г.<br>(закон) | 2022 г.<br>(закон) |
|--|--------------------|--------------------|--------------------|--------------------|
| Разработка документов территориального планирования и градостроительного зонирования             | 50                 | -                  | -                  | -                  |
| Подпрограмма "Обеспечение жильем молодых семей в Курганской области"                             | -                  | 25,8               | 25,9               | 26,1               |
| <i>из них за счет средств федерального бюджета</i>   | -                  | 25,6               | 25,6               | 25,9               |
| Обеспечение жилыми помещениями детей-сирот и детей оставшихся без попечения родителей            | 681,8              | 63,2               | 71,1               | 71,6               |
| <i>из них за счет средств федерального бюджета</i>   | 82,4               | 62,6               | 70,4               | 70,9               |
| Стимулирование программ развития жилищного строительства субъектов Российской Федерации          | 107,0              | 222,6              | 0                  | 0                  |
| <i>из них за счет средств федерального бюджета</i>   | 99,5               | 207,0              | 0                  | 0                  |
| Осуществление полномочий по обеспечению жильем ветеранов Великой Отечественной войны и инвалидов | 70,4               | 29,8               | 29,8               | 29,8               |
| <i>из них за счет средств федерального бюджета</i>   | 70,4               | 29,8               | 29,8               | 29,8               |
| Строительство межпоселковых газопроводов в Шадринском районе                                     | 16,7               | -                  | -                  | -                  |
| Переселение граждан из аварийного жилищного фонда  | 183,6              | 160,1              | 123,0              |                    |
| <i>из них за счет средств федерального бюджета</i>   | 179,9              | 123,0              | 123,0              |                    |
| Прочие мероприятия программы   | 143,5              | 215,5              | 153,5              | 153,5              |
| <b>ВСЕГО</b>   | <b>1 253,0</b>     | <b>717,0</b>       | <b>403,3</b>       | <b>281,0</b>       |
| <i>из них за счет средств федерального бюджета</i>   | 432,2              | 448,0              | 248,8              | 126,6              |





## Целевые индикаторы к государственной программе Курганской области «Развитие жилищного строительства»

| Целевой показатель программы   | Единица измерения     | 2019 г.<br>(закон) | 2020 г.<br>(закон) | 2021 г.<br>(закон) | 2022 г.<br>(закон) |
|--|-----------------------|--------------------|--------------------|--------------------|--------------------|
| Ввод жилья в эксплуатацию  | тыс.кв.м              | 225                | 230                | 235                | 357                |
| в том числе ввод стандартного жилья  | тыс.кв.м              | 184                | 190                | 190                | 214                |
| Обеспеченность населения Курганской области жильем на конец отчетного года   | кв.м на<br>1 человека | 25,2               | 25,5               | 25,8               | 26,1               |
| Коэффициент доступности жилья (соотношение средней рыночной стоимости стандартной квартиры общей площадью 54 кв.м и среднего годового совокупного денежного дохода семьи, состоящей из 3 человек)  | год                   | 3,4                | 3,3                | 3,2                | 3,1                |
| Количество детей-сирот и детей, оставшихся без попечения родителей, лиц из числа детей-сирот и детей, оставшихся без попечения родителей, обеспеченных жилыми помещениями  | человек               | 517                | 515                | 513                | 511                |
| Снижение численности детей-сирот и детей, оставшихся без попечения родителей, лиц из числа детей-сирот и детей, оставшихся без попечения родителей, подлежащих обеспечению жилыми помещениями, у которых право на их получение возникло и не реализовано на конец года | человек               | 1482               | 1437               | 1393               | 1351               |



## Государственная программа Курганской области «Чистая вода»

**Цель программы:** обеспечение населения области питьевой водой, соответствующей установленным санитарно-гигиеническим требованиям, а также снижение загрязнения природных водных объектов-источников питьевого водоснабжения сточными водами

(млн. руб.)

| Показатель  | 2019 г.<br>(закон) | 2020 г.<br>(закон) | 2021 г.<br>(закон) | 2022 г.<br>(закон) |
|---|--------------------|--------------------|--------------------|--------------------|
| Строительство и реконструкция (модернизация) объектов питьевого водоснабжения | 90,2               | 181,1              | 463,3              | 694,3              |
| <b>ВСЕГО</b>  | <b>90,2</b>        | <b>181,1</b>       | <b>463,3</b>       | <b>694,3</b>       |
| <i>из них за счет средств федерального бюджета</i>                            | 88,4               | 177,5              | 454,1              | 680,4              |

### Целевые индикаторы к программе

| Наименование целевого показателя программы   | Единица измерения | 2018 г.<br>(факт) | 2019 г.<br>(закон) | 2020 г.<br>(закон) | 2021 г.<br>(закон) | 2022 г.<br>(закон) |
|--|-------------------|-------------------|--------------------|--------------------|--------------------|--------------------|
| Количество созданных автономных источников водоснабжения за год  | единиц            | 33                | 20                 | 2                  | 2                  | -                  |
| Количество пробуренных разведочных и эксплуатационных скважин на подземные воды за год                                 | единиц            | 5                 | 6                  | 1                  | 1                  | -                  |
| Прирост технической готовности объектов за год   | процент           | 59,10             | 5,0                | 15,00              | -                  | -                  |
| Доля населения Курганской области, обеспеченного качественной питьевой водой из систем централизованного водоснабжения | процент           | -                 | 61,8               | 62,3               | 63,4               | 65,9               |



# Государственная программа Курганской области «Содействие занятости населения Курганской области»

**Цель программы:** содействие в реализации прав граждан на полную, продуктивную занятость и обеспечение социальной поддержки безработных граждан

(млн. руб.)

| Показатель                                  | 2018 г.<br>(факт) | 2019 г.<br>(закон) | 2020 г.<br>(закон) | 2021 г.<br>(закон) | 2022 г.<br>(закон) |
|---|-------------------|--------------------|--------------------|--------------------|--------------------|
| Расходы на реализацию программы             | 513,2             | 691,8              | 656,2              | 657,1              | -                  |
| из них за счет средств федерального бюджета | 326,2             | 514,1              | 491,4              | 492,2              | -                  |

## Целевые индикаторы к программе

| Наименование целевого показателя программы   | Единица измерения | 2018 г.<br>(факт) | 2019 г.<br>(закон) | 2020 г.<br>(закон) | 2021 г.<br>(закон) | 2022 г.<br>(закон) |
|--|-------------------|-------------------|--------------------|--------------------|--------------------|--------------------|
| Уровень регистрируемой безработицы (на конец года)   | процент           | 1,5               | 1,7                | 1,6                | 1,6                | -                  |
| Коэффициент напряженности на рынке труда (число незанятых граждан на одну вакансию) (на конец года)                  | единица           | 1,0               | 1,4                | 1,3                | 1,2                | -                  |
| Доля трудоустроенных граждан в общей численности граждан, обратившихся за содействием в поиске работы в течение года | процент           | 58,4              | 63,4               | 63,6               | 63,8               | -                  |
| Доля трудоустроенных инвалидов в общей численности инвалидов, обратившихся за содействием в поиске работы            | процент           | 35,0              | 36,0               | 38,0               | 40,0               | -                  |
| Доля граждан, признанных в установленном порядке безработными, своевременно получающих пособие по безработице        | процент           | 100,0             | 100,0              | 100,0              | 100,0              | -                  |



# Государственная программа Курганской области «Улучшение условий и охраны труда в Курганской области»

**Цель программы:** снижение риска смертности и травматизма на производстве; сокращение числа работников, занятых на рабочих местах, не соответствующих санитарно-гигиеническим нормативам, требованиям и нормам по травмобезопасности и обеспеченности работников средствами индивидуальной защиты; снижение риска профессиональных заболеваний

| Показатели   | Единица измерения | 2018 г. (факт) | 2019 г. (закон) | 2020 г. (закон) | 2021 г. (закон) | 2022 г. (закон) |
|--|-------------------|----------------|-----------------|-----------------|-----------------|-----------------|
| Расходы на реализацию программы  | млн. руб.         | 0,62           | 2,4             | 2,4             | 2,4             | 2,4             |
| Численность пострадавших в результате несчастных случаев на производстве с утратой трудоспособности на 1 рабочий день и более  | человек           | 168            | 216             | 211             | 206             | 201             |
| Численность пострадавших в результате несчастных случаев на производстве со смертельным исходом  | человек           | 3              | 6               | 6               | 5               | 5               |
| Численность лиц с впервые установленным в текущем году профессиональным заболеванием   | человек           | 1              | 1               | 1               | 1               | 1               |
| Численность пострадавших в результате несчастных случаев на производстве на 1 тысячу работающих  | человек           |                | 0,88            | 0,86            | 0,84            | 0,82            |
| Количество дней временной нетрудоспособности в связи с несчастным случаем на производстве в расчете на 1 пострадавшего   | день              | 60,4           | 59,1            | 59              | 58,9            | 58,8            |
| Количество рабочих мест, на которых имеются действующие результаты специальной оценки условий труда (включая декларации соответствия условий труда государственным нормативным требованиям охраны труда) | тыс. ед.          | -              | 187             | 187             | 187             | 187             |



# Государственная программа Курганской области «Улучшение условий и охраны труда в Курганской области»

| Показатели  | Единица измерения | 2018 г.<br>(факт) | 2019г.<br>(закон) | 2020 г<br>(закон) | 2021 г.<br>(закон) | 2022 г.<br>(закон) |
|---|-------------------|-------------------|-------------------|-------------------|--------------------|--------------------|
| Удельный вес рабочих мест, на которых проведена специальная оценка условий труда, в общем количестве рабочих мест | процент           | 72                | 98                | 98                | 98                 | 98                 |
| Численность работников, занятых во вредных и (или) опасных условиях труда   | тысяча человек    | 41,1              | 37,3              | 37,1              | 36,8               | 36,4               |
| Удельный вес работников, занятых во вредных и (или) опасных условиях труда, от общей численности работников       | процент           | 17,3              | 15,7              | 15,5              | 15,2               | 15,0               |



# Государственная программа Курганской области «Повышение безопасности дорожного движения в Курганской области»

**Цель программы:** Снижение количества лиц, погибших в результате дорожно-транспортных происшествий на территории Курганской области

(млн. руб.)

| Показатель                      | 2018 г<br>(факт) | 2019 г<br>(закон) | 2020 г.<br>(закон) | 2021 г.<br>(закон) | 2022 г.<br>(закон) |
|---------------------------------|------------------|-------------------|--------------------|--------------------|--------------------|
| Расходы на реализацию программы | 130,7            | 209,1             | 167,2              | -                  | -                  |

## Целевые индикаторы к программе

| Наименование целевого показателя программы  | Единица измерения | 2018 г<br>(факт) | 2019 г<br>(закон) | 2020 год<br>(закон) | 2021 г.<br>(закон) | 2022 г.<br>(закон) |
|---|-------------------|------------------|-------------------|---------------------|--------------------|--------------------|
| Количество лиц, погибших в результате ДТП   | человек           | 190              | 178               | 167                 | -                  | -                  |
| Количество лиц, погибших в результате ДТП, на 10 тысяч транспортных средств (транспортный риск) | человек           | 5,5              | 5,2               | 5,1                 | -                  | -                  |
| Количество лиц, погибших в результате ДТП, на 100 тысяч населения (социальный риск)             | человек           | 20,2             | 18,7              | 17,9                | -                  | -                  |
| Число детей, погибших в результате ДТП  | человек           | 3                | 3                 | 3                   | -                  | -                  |



# Государственная программа Курганской области «Профилактика правонарушений в Курганской области»

**Цель программы:** Обеспечение общественной безопасности и безопасности граждан на территории Курганской области; совершенствование структуры системы государственного и общественного воздействия на причины и условия, способствующие совершению правонарушений и преступлений на территории Курганской области; повышение качества и эффективности работы системы профилактики преступлений и иных правонарушений в отношении определенных категорий лиц и по отдельным видам противоправной деятельности; совершенствование системы социально-психологической и профессиональной реабилитации и адаптации лиц, освободившихся из мест лишения свободы; повышение доверия общества к правоохранительным органам; совершенствование системы мер, направленных на снижение масштабов незаконного оборота, спроса и потребления наркотических средств, психотропных веществ, их аналогов или прекурсоров (далее - наркотики), сильнодействующих веществ на территории Курганской области

(млн. руб.)

| Показатель                      | 2018 г.<br>(факт) | 2019 г.<br>(закон) | 2020 г.<br>(закон) | 2021 г.<br>(закон) | 2022 г.<br>(закон) |
|---------------------------------|-------------------|--------------------|--------------------|--------------------|--------------------|
| Расходы на реализацию программы | 6,3               | 3,4                | 4,4                | 4,4                | 4,4                |

## Целевые индикаторы к программе

| Наименование целевого показателя программы  | Единица измерения | 2018 г.<br>(факт) | 2019 г.<br>(закон) | 2020 г.<br>(закон) | 2021 г.<br>(закон) | 2022 г.<br>(закон) |
|---|-------------------|-------------------|--------------------|--------------------|--------------------|--------------------|
| Количество зарегистрированных тяжких и особо тяжких преступлений без учета инициативно выявленных                               | единиц            | -                 | 1850               | 1800               | 1750               | 1720               |
| Доля противоправных деяний, совершенных в общественных местах и на улицах, от общего количества зарегистрированных преступлений | процент           | -                 | 22,2               | 22                 | 21,9               | 21,8               |
| Уровень подростковой преступности от общего количества раскрытых преступлений   | процент           | -                 | 4,5                | 4,4                | 4,3                | 4,2                |

| Наименование целевого показателя программы   | Единица измерения | 2018 г.<br>(факт) | 2019 г.<br>(закон) | 2020 г.<br>(закон) | 2021 г.<br>(закон) | 2022 г.<br>(закон) |
|--|-------------------|-------------------|--------------------|--------------------|--------------------|--------------------|
| Удельный вес преступлений, совершенных ранее судимыми лицами, от общего количества раскрытых преступлений  | процент           | -                 | 32,2               | 32,1               | 32                 | 31,8               |
| Удельный вес преступлений, совершенных в состоянии алкогольного опьянения от общего количества раскрытых преступлений                                    | процент           | -                 | 43,2               | 43                 | 42,9               | 42,5               |
| Доля молодежи, охваченной профилактическими антинаркотическими мероприятиями, волонтерскими отрядами, от общей численности молодежи в Курганской области | процент           | -                 | -                  | 55                 | 60                 | 65                 |
| Доля больных наркоманией, успешно завершивших программы медицинской реабилитации в амбулаторных условиях, от общего числа в них включенных               | процент           | -                 | -                  | 52,6               | 52,7               | 52,8               |
| Число больных наркоманией, находящихся в ремиссии свыше 2 лет, на 100 больных среднегодового контингента   | человек           | -                 | -                  | 9,8                | 9,9                | 10                 |
| Число больных наркоманией, находящихся в ремиссии от 1 года до 2 лет, на 100 больных среднегодового контингента  | человек           | -                 | -                  | 9,8                | 10                 | 10,2               |





## Государственная программа

# «Защита населения и территорий от чрезвычайных ситуаций, обеспечение пожарной безопасности и безопасности людей на водных объектах»

**Цель программы:** Повышение уровня защиты населения Курганской области от чрезвычайных ситуаций и пожаров

(млн. руб.)

| Показатель  | 2018 г<br>(факт) | 2019 г<br>(закон) | 2020 г.<br>(закон) | 2021 г.<br>(закон) | 2022 г.<br>(закон) |
|---|------------------|-------------------|--------------------|--------------------|--------------------|
| Расходы на обеспечение деятельности аппарата органов государственной власти Курганской области  | 23,1             | 21,1              | 19,1               | 19,1               | 19,1               |
| Подпрограмма «Обеспечение формирования, сохранности и содержания имущества гражданской обороны и резерва материальных ресурсов для ликвидации чрезвычайных ситуаций природного и техногенного характера на территории Курганской области» | 31,5             | 27,8              | -                  | -                  | -                  |
| Подпрограмма «Организация подготовки и обучение в области гражданской обороны, предупреждения и ликвидации чрезвычайных ситуаций природного и техногенного характера в Курганской»  | 5,5              | 5                 | -                  | -                  | -                  |
| Подпрограмма «Содержание и развитие поисково-спасательной службы Курганской области»  | 27,6             | 24                | -                  | -                  | -                  |
| Подпрограмма «Снижение рисков и смягчение последствий чрезвычайных ситуаций природного и техногенного характера в Курганской области»   | 36               | 28                | 83,2               | 83,2               | 83,2               |
| Подпрограмма «Пожарная безопасность Курганской области»   | 126,6            | 116,5             | 104,6              | 104,6              | 104,6              |
| Подпрограмма «Обеспечение формирования и содержания резерва материальных ресурсов для ликвидации чрезвычайных ситуаций межмуниципального и регионального характера на территории Курганской области»                                      | -                | -                 | 0,8                | 0,8                | 0,8                |
| <b>ВСЕГО</b>  | <b>250,3</b>     | <b>222,4</b>      | <b>207,7</b>       | <b>207,7</b>       | <b>207,7</b>       |



## Целевые индикаторы к программе

### «Защита населения и территорий от чрезвычайных ситуаций, обеспечение пожарной безопасности и безопасности людей на водных объектах»

| Наименование целевого индикатора программы   | Единица измерения | 2018 г.<br>(факт) | 2019 г.<br>(закон) | 2020 г.<br>(закон) | 2021 г.<br>(закон) | 2022 г.<br>(закон) |
|--|-------------------|-------------------|--------------------|--------------------|--------------------|--------------------|
| Уровень обеспечения исправности и пригодности имущества гражданской обороны и резерва материальных ресурсов для ликвидации чрезвычайных ситуаций природного и техногенного характера на территории Курганской области  | процент           | 100               | -                  |                    |                    |                    |
| Выполнение плана комплектования слушателями, прошедшими обучение по гражданской обороне, защите населения от чрезвычайных ситуаций природного и техногенного характера, пожарной безопасности и безопасности людей на воде, утверждаемого ежегодно Губернатором Курганской области | процент           | 100               | -                  |                    |                    |                    |
| Время прибытия аварийно-спасательной службы к месту возникновения чрезвычайной ситуации  | минута            | 21                | -                  |                    |                    |                    |
| Количество спасенных людей по результатам проведенных аварийно-спасательных работ  | человек в год     | 610               | -                  |                    |                    |                    |
| Количество оповещаемого населения Курганской области при угрозе возникновения и возникновении чрезвычайных ситуаций  | тыс. человек      | 812               | -                  |                    |                    |                    |
| Время оповещения населения Курганской области при угрозе возникновения и возникновении чрезвычайных ситуаций   | минута            | 26                | -                  |                    |                    |                    |
| Количество погибших при пожарах  | человек в год     | 132               | -                  |                    |                    |                    |
| Доля населения Курганской области, проживающего на территориях муниципальных образований, в которых доступно использование возможностей системы 112, относительно общего количества населения  | процент           | 100               | -                  |                    |                    |                    |
| Время прибытия первого подразделения пожарной охраны на пожар  | минута            | 8,6               | -                  |                    |                    |                    |
| Объем резерва материальных ресурсов для ликвидации чрезвычайных ситуаций на территории Курганской области, приходящийся на душу населения  | рубль             | 28,4              | -                  |                    |                    |                    |



## Целевые индикаторы к программе

| Наименование целевого индикатора программы  | Единица измерения | 2018 г. (факт) | 2019 г. (закон) | 2020 г. (закон) | 2021 г. (закон) | 2022 г. (закон) |
|---|-------------------|----------------|-----------------|-----------------|-----------------|-----------------|
| Снижение количества происшествий (чрезвычайных ситуаций межмуниципального и регионального характера и пожаров), произошедших на территории Курганской области в текущем году, по отношению к прошлому году                | процент, не менее | -              | 3               | 3               | 3               | 3               |
| Снижение количества погибших при происшествиях (чрезвычайных ситуациях межмуниципального и регионального характера и пожарах), произошедших на территории Курганской области в текущем году, по отношению к прошлому году | процент, не менее | -              | 6               | 6               | 6               | 3               |
| Время прибытия подразделения государственной противопожарной службы Курганской области на пожар   | минут, не более   | -              | 20              | 20              | 20              | 20              |



# Государственная программа Курганской области «Развитие архивного дела в Курганской области»

**Цель программы:** обеспечение хранения, комплектования, учета и использования документов Архивного фонда Курганской области и других архивных документов в интересах государства, общества, сегодняшнего и будущих поколений российских граждан

| Показатели  | Единица измерения | 2018 г. (факт) | 2019 г. (закон) | 2020 г. (закон) | 2021 г. (закон) | 2022 г. (закон) |
|---|-------------------|----------------|-----------------|-----------------|-----------------|-----------------|
| Расходы на реализацию программы   | млн. руб.         | 39,8           | 45,9            | 43,4            | -               | -               |
| Доля зданий государственных архивов Курганской области, защищенных системами пожарно-охранной сигнализации, от общего числа зданий государственных архивов Курганской области   | процент           | 97,5           | 100             | 100             | -               | -               |
| Доля архивных документов, требующих физико-химической и технической обработки, от общего числа архивных документов, находящихся на хранении в государственных архивах Курганской области  | процент           | 4,5            | 6,0             | 5,8             | -               | -               |
| Доля архивных фондов, информация о которых включена в систему автоматизированного государственного учета документов Архивного фонда Курганской области, от общего числа архивных фондов, находящихся на хранении в государственных архивах Курганской области | процент           | 100            | 97              | 100             | -               | -               |
| Доля архивных документов, включая аудиовизуальные документы, переведенных в электронный вид, от общего числа архивных документов государственных архивов Курганской области, подлежащих переводу в электронный вид  | процент           | 13,2           | 12,1            | 12,9            | -               | -               |



## Государственная программа Курганской области «Развитие архивного дела в Курганской области на 2015-2020 годы»

| Показатели  | Единица измерения | 2018 г. (факт) | 2019 г. (закон) | 2020 г. (закон) | 2021 г. (закон) | 2022 г. (закон) |
|---|-------------------|----------------|-----------------|-----------------|-----------------|-----------------|
| Доля государственных архивов Курганской области, имеющих центры общественного доступа к электронным каталогам и фондам, от общего числа государственных архивов Курганской области  | процент           | 13,2           | 85              | 100             | -               | -               |
| Доля обращений (запросов) физических и юридических лиц, исполненных в установленные законодательством сроки, от общего числа обращений (запросов) физических и юридических лиц, поступивших в государственные архивы Курганской области | процент           | 100            | 100             | 100             | -               | -               |
| Количество принятых на хранение дел областной формы собственности   | единицы хранения  | 4086           | 2900            | 2900            | -               | -               |



# Государственная программа Курганской области «Развитие культуры Зауралья»

**Цель программы:** реализация стратегической роли культуры как духовно-нравственной основы развития личности и государства, единства российского общества на основе сохранения, эффективного использования и развития культурного потенциала Курганской области

(млн. руб.)

| Показатель   | 2018 г.<br>(факт) | 2019 г.<br>(закон) | 2020 г.<br>(закон) | 2021 г.<br>(закон) | 2022 г.<br>(закон) |
|--|-------------------|--------------------|--------------------|--------------------|--------------------|
| Организация предоставления дополнительного образования детей | 15,6              | 23,0               | 8,5                | -                  | -                  |
| Организация предоставления профессионального образования     | 145,7             | 135,1              | 133,0              | -                  | -                  |
| Культура, кинематография                                     | 522,2             | 618,9              | 669,0              | -                  | -                  |
| <i>из них за счет средств федерального бюджета</i>           | 89,4              | 85,3               | 204,7              | -                  | -                  |
| Прочие мероприятия программы                                 | 3,2               | 12,8               | 16,1               | -                  | -                  |
| <b>ВСЕГО</b>   | 686,7             | 789,8              | 826,6              | -                  | -                  |
| <i>из них за счет средств федерального бюджета</i>           | 89,4              | 85,3               | 204,7              | -                  | -                  |



## Целевые индикаторы к программе

### «Развитие культуры Зауралья»

| Целевой показатель программы<br>(по задачам)  | Единица измерения | 2018 г.<br>(факт) | 2019 г.<br>(закон) | 2020 г.<br>(закон) | 2021 г.<br>(закон) | 2022 г.<br>(закон) |
|---|-------------------|-------------------|--------------------|--------------------|--------------------|--------------------|
| Увеличение числа посещений театрально-концертных мероприятий к уровню 2012 года   | Процент           | 9,5               | -                  | -                  | -                  | -                  |
| Увеличение числа посещений театров к уровню 2010 года   | Процент           | -                 | 1                  | 1                  | -                  | -                  |
| Охват населения библиотечным обслуживанием  | Процент           | 51,1              | 50,2               | 50,21              | -                  | -                  |
| Увеличение числа посещений музеев и выставочных залов к уровню 2012 года  | Процент           | 80,8              | -                  | -                  | -                  | -                  |
| Число проведённых выставок  | Единица           | 1131,1            | 750                | 750                | -                  | -                  |
| Охват детей художественным образованием в общем числе детей в возрасте от 7 до 16 лет                                   | Процент           | 12                | 12                 | 12                 | -                  | -                  |
| Количество проведённых для детей и подростков культурно-образовательных экскурсий                                       | Единицы           | 698               | 550                | 600                | -                  | -                  |
| Число лауреатов и дипломантов международных, межрегиональных и областных конкурсов и фестивалей среди детей и юношества | Человек           | 1240              | 980                | 1000               | -                  | -                  |
| Укомплектованность учреждений культуры, искусства и кинематографии Курганской области квалифицированными кадрами        | Процент           | 68,5              | 68,5               | 69                 | -                  | -                  |



# Государственная программа Курганской области «Завтра начинается сегодня»

**Цель программы:** профилактика преступности и правонарушений несовершеннолетних, в том числе повторных; социализация и реабилитация несовершеннолетних, находящихся в конфликте с законом.

(млн. руб.)

| Показатель   | 2019 г.<br>(закон) | 2020 г.<br>(закон) | 2021 г.<br>(закон) | 2022 г.<br>(закон) |
|--|--------------------|--------------------|--------------------|--------------------|
| Исполнение государственных полномочий по образованию комиссий по делам несовершеннолетних и защите их прав     | 12,0               | 12,0               | 12,0               | 12,0               |
| Комплекс мер по развитию региональной системы обеспечения безопасного детства на территории Курганской области | 0,0                | 14,0               | 14,0               | 14,0               |
| <b>ВСЕГО</b>   | <b>12,0</b>        | <b>26,0</b>        | <b>26,0</b>        | <b>26,0</b>        |

| Целевой показатель программы<br>(по задачам)   | Единица измерения | 2018 г.<br>(факт) | 2019 г.<br>(закон) | 2020 г.<br>(закон) | 2021 г.<br>(закон) | 2022 г.<br>(закон) |
|--|-------------------|-------------------|--------------------|--------------------|--------------------|--------------------|
| Количество преступлений, совершенных несовершеннолетними   | ед.               | 594               | 600                | 590                | 570                | 570                |
| Удельный вес несовершеннолетних, совершивших повторные правонарушения, от общего количества несовершеннолетних, совершивших правонарушения, в отношении которых проводится индивидуальная профилактическая работа на межведомственной основе | %                 | 7,7               | 34                 | 33                 | 32                 | 31                 |
| Количество несовершеннолетних, совершивших преступления повторно   | чел.              | 33                | 46                 | 43                 | 41                 | 40                 |





# Государственная программа Курганской области «Развитие физической культуры и спорта в Курганской области»

**Цель программы:** создание условий для всестороннего развития личности, физического совершенствования и укрепления здоровья населения Курганской области в процессе физкультурно-оздоровительной и спортивной деятельности

(млн. руб.)

| Показатель   | 2018 г.<br>(факт) | 2019 г.<br>(закон) | 2020 г.<br>(закон) | 2021 г.<br>(закон) | 2022 г.<br>(закон) |
|--|-------------------|--------------------|--------------------|--------------------|--------------------|
| Организация предоставления дополнительного образования детей | 5,9               | 7,0                | 5,4                | 5,4                | 5,4                |
| Организация предоставления профессионального образования     | 103,5             | 114,8              | 102,8              | 102,8              | 102,8              |
| Физическая культура и спорт                                  | 325,1             | 798,6              | 503,6              | 328,3              | 337,5              |
| <i>из них за счет средств федерального бюджета</i>           | -                 | 273,7              | 81,9               | 11,3               | 20,3               |
| Прочие мероприятия программы                                 | 10,2              | 8,6                | 8,4                | 8,4                | 8,4                |
| <b>ВСЕГО</b>   | <b>444,7</b>      | <b>929,0</b>       | <b>620,2</b>       | <b>444,9</b>       | <b>454,1</b>       |
| <i>из них за счет средств федерального бюджета</i>           | -                 | <b>273,7</b>       | <b>81,9</b>        | <b>11,3</b>        | <b>20,2</b>        |



## Целевые индикаторы к программе

### «Развитие физической культуры и спорта в Курганской области»

| Наименование целевого показателя программы  | Единица измерения | 2018 г. (факт) | 2019 г. (закон) | 2020 г. (закон) | 2021 г. (закон) | 2022 г. (закон) |
|---|-------------------|----------------|-----------------|-----------------|-----------------|-----------------|
| Доля населения Курганской области, систематически занимающегося физической культурой и спортом, в общей доле численности населения Курганской области   | процент           | 40,4           | 39,5            | 42              | 44,9            | 48,4            |
| Доля лиц с ограниченными возможностями здоровья и инвалидов, систематически занимающихся физической культурой и спортом, в общей численности данной категории населения Курганской  | процент           | 15,3           | 14              | 18,1            | 18,5            | 19              |
| Количество квалифицированных тренеров и тренеров-преподавателей физкультурно-спортивных организаций, работающих по специальности  | человек           | 891            | 760             | -               | -               | -               |
| Уровень обеспеченности населения Курганской области спортивными сооружениями исходя из единовременной пропускной способности объектов спорта  | процент           | -              | -               | 67,9            | 68,0            | 68,1            |
| Доля граждан, выполнивших нормативы Всероссийского физкультурно-спортивного комплекса "Готов к труду и обороне" (ГТО), в общей численности населения, принявшего участие в сдаче данных нормативов в Курганской области                       | процент           | 66,2           | 35              | 49              | 50              | 51              |
| Количество спортсменов Курганской области, зачисленных в спортивные сборные команды Российской Федерации  | человек           | 69             | 47              | -               | -               | -               |
| Доля лиц, имеющих спортивные разряды и звания, занимающихся футболом в организациях, осуществляющих спортивную подготовку, в общей численности лиц, занимающихся в организациях, осуществляющих спортивную подготовку по виду спорта «футбол» | процент           | -              | -               | 34,5            | 35,5            | 36,4            |



# Государственная программа Курганской области «Развитие туризма в Курганской области»

**Цель программы:** Развитие внутреннего и въездного туризма, туристской деятельности на территории Курганской области

(млн. руб.)

| Показатель                      | 2018 г.<br>(факт) | 2019 г.<br>(закон) | 2020 г.<br>(закон) | 2021 г.<br>(закон) | 2022 г.<br>(закон) |
|---------------------------------|-------------------|--------------------|--------------------|--------------------|--------------------|
| Расходы на реализацию программы | 4,3               | 6,5                | 4,4                | 4,4                | 4,4                |

## Целевые индикаторы к программе

| Наименование целевого показателя программы  | Единица измерения | 2018 г.<br>(факт) | 2019 г.<br>(закон) | 2020 г.<br>(закон) | 2020 г.<br>(закон) | 2020 г.<br>(закон) |
|---|-------------------|-------------------|--------------------|--------------------|--------------------|--------------------|
| Общий объем туристского потока в Курганской области   | человек           | 143 850           | 147 420            | 156 500            | 162 600            | 168 700            |
| Количество организаций и индивидуальных предпринимателей, осуществляющих туристскую деятельность на территории Курганской области                                   | штук              | 64                | 55                 | 75                 | 78                 | 80                 |
| Объем туристских услуг, предоставленных организациями и индивидуальными предпринимателями, осуществляющими туристскую деятельность на территории Курганской области | млн. руб.         | 38,6              | 40                 | 985                | 1 024              | 1 064              |
| Объем налоговых поступлений от сферы туризма в областной бюджет   | млн. руб.         | 75,6              | 57,4               | 76                 | 80                 | 85                 |



# Государственная программа Курганской области «Информационное общество»

**Цель программы:** повышение уровня взаимодействия граждан, организаций и государства на основе информационных и телекоммуникационных технологий, в том числе за счет совершенствования, оптимизации и развития предоставления государственных и муниципальных услуг.

| Показатели  | Единица измерения | 2018 г. (факт) | 2019 г. (закон) | 2020 г. (закон) | 2021 г. (закон) | 2022 г. (закон) |
|---|-------------------|----------------|-----------------|-----------------|-----------------|-----------------|
| Расходы на реализацию программы   | млн. руб.         | 382,3          | 435,2           | 412,1           | 413,6           | 405,0           |
| Доля граждан, использующих механизм получения государственных и муниципальных услуг в электронной форме   | процент           | 70             | 64              | 67              | 70              | 73              |
| Доля граждан, зарегистрированных в федеральной государственной информационной системе «Единая система идентификации и аутентификации в инфраструктуре, обеспечивающей информационно-технологическое взаимодействие информационных систем, используемых для предоставления государственных и муниципальных услуг в электронной форме» от общего числа граждан проживающих на территории Курганской области | процент           | -              | 64              | 67              | 70              | 73              |
| Процент стабильной работы инфраструктуры электронного правительства Курганской области и информационных систем органов исполнительной власти Курганской области от общего времени работы  | процент           | -              | 95              | 96              | 97              | 99              |
| Доля государственных информационных систем органов исполнительной власти Курганской области, для которых выполнены мероприятия по защите информации от неправомерного доступа, уничтожения, модифицирования, блокирования, копирования, предоставления, распространения и иных неправомерных действий   | процент           | -              | 70              | 85              | 100             | 100             |



# Государственная программа Курганской области «Информационное общество» на 2019-2023 годы

| Показатели   | Единица измерения | 2018 г. (факт) | 2019 г. (закон) | 2020 г. (закон) | 2021 г. (закон) | 2022 г. (закон) |
|--|-------------------|----------------|-----------------|-----------------|-----------------|-----------------|
| Доля граждан, имеющих доступ к получению государственных и муниципальных услуг по принципу «одного окна» по месту пребывания, в том числе в МФЦ, в общей численности населения Курганской области  | процент           | 90             | 90,5            | 91              | 91,5            | 91,5            |
| Среднее время ожидания заявителя в очереди на подачу документов либо на оказание консультации о порядке предоставления государственной и муниципальной услуги по принципу «одного окна», в том числе в МФЦ   | минута            | 15             | 15              | 14              | 13              | 13              |
| Уровень удовлетворенности граждан качеством предоставления государственных и муниципальных услуг, предоставляемых по принципу «одного окна», в том числе в МФЦ, в общей численности опрошенных   | процент           | 90             | 90              | 91              | 92              | 93              |
| Доля отечественного офисного программного обеспечения, установленного и используемого в органах исполнительной власти Курганской области, на автоматизированных рабочих местах пользователя и (или) на серверном оборудовании от общего количества используемого офисного программного обеспечения (%) | процент           | -              | 40              | 60              | 61              | 63              |



# Государственная программа Курганской области «Развитие науки и технологий»

**Цель программы:** создание эффективно действующей инновационной системы, способной повысить конкурентоспособность Курганской области за счет осуществления кардинальных качественных сдвигов в структуре производства и в технологическом перевооружении

(млн. руб.)

| Показатель   | 2018 г.<br>(факт) | 2019 г.<br>(закон) | 2020 г.<br>(закон) | 2021 г.<br>(закон) | 2022 г.<br>(закон) |
|--------------|-------------------|--------------------|--------------------|--------------------|--------------------|
| <b>ВСЕГО</b> | <b>52,4</b>       | <b>52,0</b>        | <b>63,0</b>        | -                  | -                  |

## Целевые индикаторы к программе

| Наименование целевого показателя программы   | Единица измерения | 2018 г.<br>(факт) | 2019 г.<br>(закон) | 2020 г.<br>(закон) | 2021 г.<br>(закон) | 2022 г.<br>(закон) |
|--|-------------------|-------------------|--------------------|--------------------|--------------------|--------------------|
| Доля высокотехнологичных и наукоемких видов деятельности в валовом региональном продукте   | процент           | 25,7              | 25,8               | 26                 | -                  | -                  |
| Затраты на научные исследования и разработки   | млн.руб.          | 534               | 550                | 567                | -                  | -                  |
| Доля внутренних затрат на научные исследования и разработки во внутреннем региональном продукте  | процент           | 0,17              | 0,19               | 0,21               | -                  | -                  |
| Уровень использования программно-целевого метода в управлении финансовыми ресурсами для обеспечения деятельности по стратегическому планированию и прогнозированию инновационного развития экономики региона | процент           | 100,0             | 100,0              | 100,0              | -                  | -                  |
| Количество разработанных плановых, прогнозных и аналитических документов о социально-экономическом развитии региона с учетом поддержки инновационной сферы   | единица           | 15,0              | 15,0               | 15,0               | -                  | -                  |
| Количество созданных малых инновационных компаний  | единица           | 3                 | 4                  | 4                  | -                  | -                  |



# Государственная программа Курганской области «О развитии и поддержке малого и среднего предпринимательства в Курганской области»

**Цели программы:** создание благоприятных условий для развития субъектов малого и среднего предпринимательства, способствующих созданию новых рабочих мест, пополнению консолидированного бюджета региона; рост занятости населения; внедрение субъектами малого и среднего предпринимательства новых технологий в собственное производство; увеличение объемов производства и реализации товаров (работ, услуг) субъектами малого и среднего предпринимательства

(млн. руб.)

| Показатель                                  | 2019 г.<br>(закон) | 2020 г.<br>(закон) | 2021 г.<br>(закон) | 2022 г.<br>(закон) |
|---|--------------------|--------------------|--------------------|--------------------|
| <b>ВСЕГО</b>                                | <b>480,4</b>       | <b>411,5</b>       | -                  | -                  |
| из них за счет средств федерального бюджета | 438,1              | 364,5              | -                  | -                  |

## Целевые индикаторы к государственной программе

| Целевой показатель программы   | Единица измерения | 2018 г.<br>(оценка) | 2019 г.<br>(закон) | 2020 г.<br>(закон) | 2021 г.<br>(закон) | 2022 г.<br>(закон) |
|--|-------------------|---------------------|--------------------|--------------------|--------------------|--------------------|
| Количество вновь созданных рабочих мест (включая вновь зарегистрированных индивидуальных предпринимателей) в секторе малого и среднего предпринимательства | тысяча единиц     | 3,0                 | 1,1                | 1,1                | -                  | -                  |
| Прирост объема инвестиций в основной капитал малых и средних предприятий   | процент           | 36                  | 6                  | 6                  | -                  | -                  |
| Прирост объема оборота продукции и услуг, производимых малыми предприятиями, в том числе микропредприятиями и индивидуальными предпринимателями            | процент           | 7,3                 | 7,3                | 7,3                | -                  | -                  |
| Прирост объема налоговых поступлений в консолидированный бюджет Курганской области от субъектов малого и среднего предпринимательства                      | процент           | 6,1                 | 14                 | 14                 | -                  | -                  |
| Количество субъектов малого и среднего предпринимательства, которым оказана поддержка  | единица           | 2212                | 1126               | 1228               | -                  | -                  |



**Государственная программа Курганской области  
«Внедрение спутниковых навигационных технологий с использованием глобальной навигационной спутниковой системы ГЛОНАСС и других результатов космической деятельности в интересах социально-экономического и инновационного развития Курганской области»**

**Цель государственной программы: Внедрение результатов космической деятельности в основные отрасли социальной сферы и экономики Курганской области, повышение уровня безопасности перевозок пассажиров, специальных, опасных, крупногабаритных и тяжеловесных грузов автомобильным транспортом на территории Курганской области**

*(млн. руб.)*

| Показатель  | 2019 г.<br>(закон) | 2020 г.<br>(закон) | 2021 г.<br>(закон) | 2022 г.<br>(закон) |
|---|--------------------|--------------------|--------------------|--------------------|
| Создание сети референцных базовых станций ГЛОНАСС в Курганской области, создание и информационно-техническое обеспечение регионального центра космических услуг | 0,1                | 0,06               | 0                  | 0                  |
| <b>Всего по государственной программе</b>   | <b>0,1</b>         | <b>0,06</b>        | <b>0</b>           | <b>0</b>           |

**Целевые индикаторы**

| Целевой показатель программы<br>(по задачам)   | Единица измерения | 2019 г.<br>(закон) | 2020 г.<br>(закон) |
|--|-------------------|--------------------|--------------------|
| Количество построенных и объединенных в сеть референцных базовых станций ГЛОНАСС в Курганской области                    | штук              | 13                 | 13                 |
| Количество тематических слоев в региональной геоинформационной системе   | %                 | 6                  | 8                  |
| Снижение затрат на проведение геодезических, картографических, землеустроительных и кадастровых работ к уровню 2015 года | %                 | 30                 | 35                 |





# Государственная программа Курганской области «Развитие промышленности и повышение ее конкурентоспособности»

**Цель программы:** формирование современного высокотехнологичного промышленного комплекса Курганской области, поставляющего на рынок товаров и услуг конкурентоспособную востребованную продукцию; обеспечение устойчивого роста объема промышленного производства и увеличение налоговых поступлений в консолидированный бюджет Курганской области

(млн. руб.)

| Показатель   | 2019 г.<br>(закон) | 2020 г.<br>(закон) | 2021 г.<br>(закон) | 2022 г.<br>(закон) |
|--------------|--------------------|--------------------|--------------------|--------------------|
| <b>ВСЕГО</b> | <b>49,4</b>        | <b>43,0</b>        | -                  | -                  |

## Целевые индикаторы к программе

| Наименование целевого показателя программы  | Единица измерения          | 2018 г.<br>(факт) | 2019 г.<br>(закон) | 2020 г.<br>(закон) | 2021 г.<br>(закон) | 2022 г.<br>(закон) |
|---|----------------------------|-------------------|--------------------|--------------------|--------------------|--------------------|
| Индекс промышленного производства   | процент к предыдущему году | 102,1             | 102                | 102,5              | -                  | -                  |
| Доля высокопроизводительных рабочих мест от среднесписочной численности работников  | процент                    | 48,7              | 38                 | 40                 | -                  | -                  |
| Темп роста производительности труда   | процент к предыдущему году | 105,2             | 107                | 107                | -                  | -                  |
| Темп роста налоговых поступлений в консолидированный бюджет Курганской области  | процент к предыдущему году | 115,7             | 115                | 115                | -                  | -                  |
| Темп роста заработной платы   | процент к предыдущему году | 108,5             | 110                | 110                | -                  | -                  |
| Количество проектов в сфере энергосбережения и повышения энергетической эффективности, реализованных промышленными организациями Курганской области | штука                      | 11                | 10                 | 10                 | -                  | -                  |



# Государственная программа Курганской области «Развитие автомобильных дорог»

**Цели программы:** Развитие современной и эффективной транспортной инфраструктуры, что является необходимым условием для социально-экономического развития и повышения конкурентоспособности Курганской области

(млн. руб.)

| Показатель  | 2018 г.<br>(факт) | 2019 г.<br>(закон) | 2020 г.<br>(закон) | 2021 г.<br>(закон) | 2022 г.<br>(закон) |
|---|-------------------|--------------------|--------------------|--------------------|--------------------|
| Содержание, капитальный ремонт и ремонт автомобильных дорог общего пользования и объектов дорожного хозяйства                           | 982,2             | 983,2              | 1 049,8            | 2 022,9            | 1 189,8            |
| Строительство новых и повышение технического уровня существующих автомобильных дорог  | 170,1             | 568,3              | 0                  | 0                  | 0                  |
| Субсидии из областного бюджета местным бюджетам на дорожную деятельность и дворовые территории  | 914,8             | 996,8              | 2 256,0            | 0                  | 0                  |
| Отраслевое управление дорожным хозяйством   | 135,1             | 167,8              | 143,3              | 43,3               | 43,3               |
| Финансовое обеспечение дорожной деятельности в рамках реализации национального проекта "Безопасные и качественные автомобильные дороги" | 0                 | 1 841,7            | 2 288,5            | 3 726,5            | 4 039,6            |
| <b>ВСЕГО</b>  | <b>2 202,2</b>    | <b>4 557,8</b>     | <b>5 737,6</b>     | <b>5 792,7</b>     | <b>5 272,7</b>     |
| <i>из них за счет средств федерального бюджета</i>  | <i>0</i>          | <i>1 711,7</i>     | <i>520,0</i>       | <i>520,0</i>       | <i>0</i>           |



## Целевые индикаторы к государственной программе Курганской области «Развитие автомобильных дорог»

| Целевой показатель программы  | Единица измерения | 2018 г.<br>(факт) | 2019 г.<br>(закон) | 2020 г.<br>(закон) | 2021 г.<br>(закон) | 2022 г.<br>(закон) |
|---|-------------------|-------------------|--------------------|--------------------|--------------------|--------------------|
| Доля автомобильных дорог с твердым покрытием в общей протяженности автомобильных дорог общего пользования регионального или межмуниципального значения Курганской области | процент           | 77,20             | 77,70              | 78,40              | 78,93              | 79,66              |
| Ввод в эксплуатацию автомобильных дорог общего пользования регионального или межмуниципального значения Курганской области  | км                | 12,6              | 23,3               | 45,3               | 45,5               | 55,7               |
| Капитальный ремонт и ремонт автомобильных дорог общего пользования регионального или межмуниципального значения Курганской области  | км                | 45,3              | 27,0               | 37,0               | 19,0               | 16,0               |
| Количество сельских населенных пунктов, соединяемых автомобильными дорогами с твердым покрытием с сетью автомобильных дорог общего пользования                            | штука             | 2                 | 2                  | 3                  | 6                  | 8                  |



# Государственная программа «Развитие мировой юстиции в Курганской области»

**Цель государственной программы:** Создание условий для полного и независимого осуществления правосудия мировыми судьями Курганской области

| Показатель   | Единицы измерения | 2018 г. (факт) | 2019 г. (закон) | 2020 г. (закон) | 2021 г. (закон) | 2022 г. (закон) |
|--|-------------------|----------------|-----------------|-----------------|-----------------|-----------------|
| Расходы на реализацию программы  | млн. руб.         | 138,0          | 156,8           | 154,8           | 154,8           | -               |
| Средняя обеспеченность служебной площадью в расчете на одного мирового судью и работников его аппарата   | кв. м             | 127            | 130             | 135             | 140             | -               |
| Количество залов судебных заседаний, оборудованных в соответствии с установленными нормами обеспечения материально-техническими средствами судов общей юрисдикции (нарастающим итогом) | шт.               | 36             | 37              | -               | -               | -               |
| Количество служебных помещений, оснащенных средствами предварительного досмотра (нарастающим итогом)   | ед.               | 28             | 29              | -               | -               | -               |
| Количество служебных помещений, оборудованных охранной и пожарной сигнализацией (нарастающим итогом)   | ед.               | 21             | 26              | 27              | 29              | -               |
| Доля укомплектования штата аппарата мировых судей к утвержденной штатной численности аппарата мировых судей  | %                 | 96             | 95              | 95              | 95              | -               |
| Доля государственных гражданских служащих, ежегодно направляемых на повышение квалификации от фактической численности государственных гражданских служащих                             | %                 | 26             | 20              | 20              | 20              | -               |
| Количество мировых судей, ежегодно получающих дополнительное профессиональное образование  | чел.              | 0              | 20              | 15              | 15              | -               |
| Количество автоматизированных рабочих мест, включенных в Государственную автоматизированную систему "Правосудие" (нарастающим итогом)  | шт.               | 238            | -               | -               | -               | -               |
| Количество оборудованных серверных помещений в судебных участках мировых судей (нарастающим итогом)  | шт.               | 13             | 26              | 28              | 29              | -               |
| Количество служебных помещений мировых судей, оборудованных компьютером общего доступа к информационно-телекоммуникационной сети "Интернет"  | ед.               | 25             | 28              | -               | -               | -               |



# Государственная программа Курганской области «Патриотическое воспитание граждан и подготовка допризывной молодежи Курганской области к военной службе»


**Цель программы:** создание условий для эффективного развития системы патриотического воспитания граждан, проживающих на территории Курганской области

(млн. руб.)

| Показатель                      | 2019 г.<br>(закон) | 2020 г.<br>(закон) | 2021 г.<br>(закон) | 2022 г.<br>(закон) |
|---------------------------------|--------------------|--------------------|--------------------|--------------------|
| Расходы на реализацию программы | 2,7                | 2,1                | -                  | -                  |

## Целевые индикаторы к программе

| Наименование целевого показателя программы   | Единицы измерения | 2018 г.<br>(факт) | 2019 г.<br>(закон) | 2020 г.<br>(закон) | 2021 г.<br>(закон) | 2022 г.<br>(закон) |
|--|-------------------|-------------------|--------------------|--------------------|--------------------|--------------------|
| Доля граждан Курганской области, вовлеченных в мероприятия по патриотическому воспитанию, по отношению к общему количеству граждан Курганской области  | процент           | 62                | 77                 | 80                 | -                  | -                  |
| Доля образовательных организаций Курганской области, в которых созданы музеи, комнаты боевой славы, от общего количества образовательных организаций Курганской области                            | процент           | 75                | 100                | 100                | -                  | -                  |
| Доля обучающихся в образовательных организациях Курганской области, принявших участие в учебных сборах допризывной молодежи, от общего количества граждан Курганской области допризывного возраста | процент           | 80                | 82                 | 84                 | -                  | -                  |
| Доля обучающихся в образовательных организациях Курганской области с кадетским компонентом по отношению к общему количеству обучающихся образовательных организаций                                | процент           | 2,6               | 3,0                | 3,1                | -                  | -                  |



# Государственная программа Курганской области «Развитие агропромышленного комплекса в Курганской области»

**Цели программы:** увеличение вклада Курганской области в обеспечение продовольственной независимости Российской Федерации; повышение конкурентоспособности сельскохозяйственной и пищевой продукции Курганской области; повышение финансовой устойчивости сельскохозяйственных товаропроизводителей; повышение эффективности использования земельных, сырьевых, трудовых и других ресурсов

(млн. руб.)

| Показатель   | 2019 г.<br>(закон) | 2020 г.<br>(закон) | 2021 г.<br>(закон) | 2022 г.<br>(закон) |
|--|--------------------|--------------------|--------------------|--------------------|
| Подпрограмма «Развитие подотрасли растениеводства, селекции и семеноводства, технической и технологической модернизации, переработки и реализации продукции растениеводства» | <b>333,2</b>       | <b>182,8</b>       | <b>106,6</b>       | <b>100,9</b>       |
| <i>из них за счет средств федерального бюджета</i>   | 303,2              | 177,6              | 102,4              | 97,2               |
| Подпрограмма «Развитие подотраслей животноводства, переработки и реализации продукции животноводства»  | <b>222,9</b>       | <b>563,4</b>       | <b>576,1</b>       | <b>574,0</b>       |
| <i>из них за счет средств федерального бюджета</i>   | 82,5               | 293,7              | 306,3              | 304,2              |
| Подпрограмма «Развитие мясного скотоводства»   | <b>10,6</b>        | -                  | -                  | -                  |
| Подпрограмма «Развитие малых форм хозяйствования»  | <b>166,2</b>       | <b>304,3</b>       | <b>232,8</b>       | <b>254,1</b>       |
| <i>из них за счет средств федерального бюджета</i>   | 153,8              | 300,9              | 229,7              | 250,6              |
| Подпрограмма «Развитие мелиорации земель сельскохозяйственного назначения»   | <b>15,8</b>        | <b>220,7</b>       | <b>12,1</b>        | <b>296,5</b>       |
| <i>из них за счет средств федерального бюджета</i>   | 14,8               | 218,5              | 12,0               | 290,7              |
| Подпрограмма «Обеспечение реализации государственной программы Курганской области «Развитие агропромышленного комплекса в Курганской области»                                | <b>93,4</b>        | <b>90,9</b>        | <b>90,9</b>        | <b>90,9</b>        |
| <b>ВСЕГО</b>   | <b>842,1</b>       | <b>1362,1</b>      | <b>1018,6</b>      | <b>1316,4</b>      |
| <i>из них за счет средств федерального бюджета</i>   | 554,3              | 990,7              | 650,4              | 942,7              |



## Целевые индикаторы к государственной программе Курганской области «Развитие агропромышленного комплекса в Курганской области»

| Целевой показатель программы   | Единица измерения                                    | 2018 г.<br>(оценка) | 2019 г.<br>(закон) | 2020 г.<br>(закон) | 2021 г.<br>(закон) | 2022 г.<br>(закон) |
|--|--|---------------------|--------------------|--------------------|--------------------|--------------------|
| Индекс производства продукции сельского хозяйства в хозяйствах всех категорий  | процент к предыдущему году<br>(в сопоставимых ценах) | 94,1                | 100,3              | 101,1              | 100,8              | 101,0              |
| Индекс производства пищевых продуктов  | процент к предыдущему году<br>(в сопоставимых ценах) | 96,5                | 100,5              | 100,7              | 100,9              | 101,1              |
| Рентабельность сельскохозяйственных организаций (с учетом субсидий)  | процент  | 19,1                | 12,0               | 12,0               | 12,0               | 12,0               |
| Среднемесячная заработная плата работников сельского хозяйства (без субъектов малого предпринимательства)                              | руб.   | 22742               | 20130              | 20710              | 21350              | 22020              |
| Индекс производительности труда  | процент к предыдущему году                           | 99,5                | 101,8              | 102,1              | 102,4              | 102,5              |
| Количество высокопроизводительных рабочих мест (нарастающим итогом)  | единица  | 1527                | 987                | 1046               | 1090               | 1150               |
| Валовый сбор зерновых и зернобобовых культур в хозяйствах всех категорий   | тыс. тонн  | 1657,2              | 1731,5             | 1762,2             | 1793,5             | 1824,5             |
| Производство молока в сельскохозяйственных организациях, крестьянских (фермерских) хозяйствах, включая индивидуальных предпринимателей | тыс. тонн  | 72,2                | 72,3               | 74,5               | 75,6               | 76,5               |



# Государственная программа Курганской области «Комплексное развитие сельских территорий Курганской области»

**Цели программы:** Сохранение доли сельского населения в общей численности населения Курганской области; сохранение соотношения среднемесячных располагаемых ресурсов сельского и городского домохозяйств; повышение доли общей площади благоустроенных жилых помещений в сельских населенных пунктах

(млн. руб.)

| Показатель   | 2019 г.<br>(закон) | 2020 г.<br>(закон) | 2021 г.<br>(закон) | 2022 г.<br>(закон) |
|--|--------------------|--------------------|--------------------|--------------------|
| Улучшение жилищных условий граждан, проживающих на сельских территориях  | <b>84,0</b>        | <b>11,3</b>        | <b>3,9</b>         | <b>12,7</b>        |
| <i>из них за счет средств федерального бюджета</i>   | 33,6               | 11,1               | 3,8                | 12,6               |
| Развитие газификации на сельских территориях   | <b>34,1</b>        | <b>22,3</b>        | <b>89,7</b>        | <b>0,0</b>         |
| <i>из них за счет средств федерального бюджета</i>   | 19,1               | 22,1               | 88,8               | 0,0                |
| Развитие водоснабжения на сельских территориях   | <b>91,7</b>        | <b>18,8</b>        | <b>41,4</b>        | <b>0,0</b>         |
| <i>из них за счет средств федерального бюджета</i>   | 26,5               | 18,6               | 41,0               | 0,0                |
| Реализация проектов комплексного обустройства площадок под компактную жилищную застройку на сельских территориях | <b>25,6</b>        | <b>28,4</b>        | <b>58,5</b>        | <b>0,0</b>         |
| <i>из них за счет средств федерального бюджета</i>   | 15,6               | 28,1               | 37,8               | 0,0                |
| Развитие транспортной инфраструктуры на сельских территориях   | <b>143,0</b>       | <b>195,1</b>       | <b>110,4</b>       | <b>115,1</b>       |
| <i>из них за счет средств федерального бюджета</i>   | 68,6               | 98,3               | 110,4              | 115,1              |
| Развитие сети учреждений культурно-досугового типа в сельской местности  | <b>32,3</b>        | <b>0,0</b>         | <b>0,0</b>         | <b>0,0</b>         |
| <i>из них за счет средств федерального бюджета</i>   | 30,0               | 0,0                | 0,0                | 0,0                |
| Развитие сети плоскостных спортивных сооружений в сельской местности   | <b>4,7</b>         | <b>0,0</b>         | <b>0,0</b>         | <b>0,0</b>         |
| <i>из них за счет средств федерального бюджета</i>   | 2,0                | 0,0                | 0,0                | 0,0                |
| Грантовая поддержка местных инициатив граждан, проживающих в сельской местности                                  | <b>6,2</b>         | <b>0,0</b>         | <b>0,0</b>         | <b>0,0</b>         |
| <i>из них за счет средств федерального бюджета</i>   | 1,2                | 0,0                | 0,0                | 0,0                |
| Благоустройство сельских территорий  | <b>0,0</b>         | <b>9,0</b>         | <b>6,1</b>         | <b>5,1</b>         |
| <i>из них за счет средств федерального бюджета</i>   | 0,0                | 8,9                | 6,0                | 5,1                |
| Реализация проектов комплексного развития сельских территорий (сельских агломераций)                             | <b>0,0</b>         | <b>155,6</b>       | <b>0,0</b>         | <b>0,0</b>         |
| <i>из них за счет средств федерального бюджета</i>   | 0,0                | 154,1              | 0,0                | 0,0                |
| Прочие мероприятия   | <b>0,0</b>         | <b>0,1</b>         | <b>0,1</b>         | <b>0,1</b>         |
| <i>из них за счет средств федерального бюджета</i>   | 0,0                | 0,1                | 0,1                | 0,1                |
| <b>ВСЕГО</b>   | <b>421,6</b>       | <b>440,6</b>       | <b>310,1</b>       | <b>133,0</b>       |
| <i>из них за счет средств федерального бюджета</i>   | 196,6              | 341,3              | 287,9              | 132,9              |





## Целевые индикаторы к государственной программе Курганской области «Комплексное развитие сельских территорий Курганской области»

| Целевой показатель программы   | Единица измерения | 2018 г.<br>(факт) | 2019 г.<br>(закон) | 2020 г.<br>(закон) |
|--|-------------------|-------------------|--------------------|--------------------|
| Ввод (приобретение) жилья для граждан, проживающих в сельской местности  | тыс. кв. м        | 8,1               | 6,153              | 7,862              |
| <i>в том числе для молодых семей и молодых специалистов</i>  | тыс. кв. м        | 6,2               | 4,307              | 5,503              |
| Ввод в действие распределительных газовых сетей  | км                | 64,29             | 20,0               | 48,0               |
| Ввод в действие локальных водопроводов   | км                | 11,0              | 14,0               | 27,0               |
| Ввод в эксплуатацию автомобильных дорог общего пользования с твердым покрытием, ведущих от сети автомобильных дорог общего пользования к ближайшим общественно значимым объектам сельских населенных пунктов, а также к объектам производства и переработки сельскохозяйственной продукции | км                | 23,6              | 11,34              | 9,329              |
| Количество населенных пунктов, расположенных в сельской местности, в которых реализованы проекты комплексного обустройства площадок под компактную жилищную застройку  | единица           | 1                 | 0                  | 1                  |
| Ввод в действие фельдшерско-акушерских пунктов и (или) офисов врачей общей практики  | единиц            | 1                 | -                  | 1                  |
| Ввод в действие плоскостных спортивных сооружений  | тыс. кв. м        | 2,5               | 4,44               | 3,6                |
| Ввод в действие учреждений культурно-досугового типа   | тыс. мест         | -                 | -                  | 0,300              |
| Количество реализованных проектов местных инициатив граждан, проживающих в сельской местности, получивших грантовую поддержку  | единица           | 10                | 17                 | 7                  |



# Государственная программа Курганской области «О первоочередных направлениях развития ветеринарного обслуживания в Курганской области»

**Цель государственной программы:** обеспечение эпизоотического и ветеринарно-санитарного благополучия; обеспечение населения безопасным сырьем и продукцией; повышение качества и доступности ветеринарного обслуживания

(млн. руб.)

| Показатель            | 2019 г.<br>(закон) | 2020 г.<br>(закон) | 2021 г.<br>(закон) | 2022 г.<br>(закон) |
|-----------------------|--------------------|--------------------|--------------------|--------------------|
| Всего по госпрограмме | 169,1              | 168,3              | 168,3              | 168,3              |

## Целевые индикаторы

| Целевой показатель программы<br>(по задачам)  | Единица<br>измерения | 2018 г.<br>(факт) | 2019 г.<br>(закон) | 2020 г.<br>(закон) | 2021 г.<br>(закон) | 2022 г.<br>(закон) |
|---|----------------------|-------------------|--------------------|--------------------|--------------------|--------------------|
| Доля выпуска безопасной в ветеринарном отношении сельскохозяйственной продукции, произведенной на территории Курганской области от количества продукции, подвергнутой ветеринарно-санитарной экспертизе | процент              | 100               | 100                | 100                | 100                | 100                |
| Процент выполнения плана проверок по региональному государственному ветеринарному надзору   | процент              | 100               | 100                | 100                | 100                | 100                |
| Доля неблагополучных пунктов, оздоровленных от заразных, в том числе особо опасных болезней животных, от общего количества открытых неблагополучных пунктов в отчетном периоде                          | процент              | 90                | 90                 | 90                 | 90                 | 90                 |



# Государственная программа Курганской области «Природопользование и охрана окружающей среды Курганской области»

**Цели программы:** повышение защищенности окружающей среды и обеспечение безопасности жизнедеятельности человека от негативных природных явлений и антропогенного воздействия; устойчивое обеспечение экономики Курганской области запасами природных ресурсов; обеспечение развития системы охраны, рационального использования, воспроизводства и сохранения природных ресурсов и комплексов.

(млн. руб.)

| Показатель   | 2019 г.<br>(закон) | 2020 г.<br>(закон) |
|--|--------------------|--------------------|
| Подпрограмма «Развитие лесного хозяйства Курганской области»                             | 258,2              | 261,8              |
| <i>из них за счет средств федерального бюджета</i>                                       | 257,7              | 261,5              |
| Подпрограмма «Развитие и использование минерально-сырьевой базы Курганской области»      | 3,8                | 1,1                |
| Подпрограмма «Развитие водохозяйственного комплекса Курганской области»                  | 31,9               | 74,2               |
| <i>из них за счет средств федерального бюджета</i>                                       | 21,3               | 40,0               |
| Подпрограмма «Использование и охрана водных объектов Курганской области»                 | 42,0               | 21,2               |
| <i>из них за счет средств федерального бюджета</i>                                       | 20,2               | 19,5               |
| Подпрограмма «Охрана и развитие государственных природных заказников Курганской области» | 7,0                | 7,9                |
| Подпрограмма «Охрана и воспроизводство объектов животного мира Курганской области»       | 13,0               | 13,3               |
| <i>из них за счет средств федерального бюджета</i>                                       | 12,4               | 12,9               |
| Подпрограмма «Охрана окружающей среды»   | 2,9                | 1,7                |
| Подпрограмма «Обращение с отходами на территории Курганской области»                     | 26,9               | 2,9                |
| <i>из них за счет средств федерального бюджета</i>                                       | 21,1               | 0                  |
| Прочие мероприятия программы   | 69,0               | 71,0               |
| <b>ВСЕГО</b>   | <b>454,7</b>       | <b>455,1</b>       |
| <i>из них за счет средств федерального бюджета</i>                                       | 332,7              | 333,9              |



## Целевые индикаторы к программе

### Государственная программа Курганской области «Природопользование и охрана окружающей среды Курганской области»

| Целевой показатель программы<br>(по задачам)   | Единица измерения | 2018 г.<br>(факт) | 2019 г.<br>(закон) | 2020 г.<br>(закон) |
|--|-------------------|-------------------|--------------------|--------------------|
| Лесистость территории Курганской области   | процент           | 22,1              | 22,1               | 22,1               |
| Запасы подземных вод питьевого и хозяйственно-бытового назначения для водоснабжения населенных пунктов (нарастающим итогом)  | куб.м/сут.        | 6250              | 7330               | 7585               |
| Доля населения, проживающего на подверженных негативному воздействию вод территориях, защищенного в результате проведения мероприятий по повышению защищенности от негативного воздействия вод, в общем количестве населения, проживающего на таких территориях (нарастающим итогом) | процент           | 15,2              | 15,3               | 15,3               |
| Протяженность расчищенных участков русел рек от загрязнения (нарастающим итогом)   | км                | 0,8               | 1,0                | 1,0                |
| Доля утилизированных и обезвреженных отходов от общего количества образованных отходов   | процент           | 30,0              | 32,0               | 37,0               |
| Доля площади Курганской области, занятая особо охраняемыми природными территориями   | процент           | 6,9               | 7,0                | 7,0                |



## Государственная программа Курганской области «Энергосбережение и повышение энергетической эффективности в Курганской области»

Цель государственной программы: повышение эффективности использования энергетических ресурсов в Курганской области, создание условий для перевода экономики и бюджетной сферы Курганской области на энергосберегающий путь развития

(млн. руб.)

| Показатель   | 2019 г.<br>(закон) | 2020 г.<br>(закон) | 2021 г.<br>(закон) | 2022 г.<br>(закон) |
|--|--------------------|--------------------|--------------------|--------------------|
| Утепление зданий и индивидуальных тепловых пунктов | 0,1                | 0,06               | 0,0                | 0,0                |
| <b>Всего по государственной программе</b>          | <b>0,1</b>         | <b>0,06</b>        | <b>0,0</b>         | <b>0,0</b>         |
| из них федеральные средства:                       | 0                  | 0                  | 0                  | 0                  |

| Целевой показатель программы<br>(по задачам)   | Единица<br>измерения | 2019 г.<br>(закон) | 2020 г.<br>(закон) |
|--|----------------------|--------------------|--------------------|
| Доля объема электрической энергии, расчеты за которую осуществляются с использованием приборов учета, в общем объеме электрической энергии, потребляемой (используемой) на территории Курганской области | %                    | 95                 | 95                 |
| Доля объема тепловой энергии, расчеты за которую осуществляются с использованием приборов учета, в общем объеме тепловой энергии, потребляемой (используемой) на территории Курганской области           | %                    | 80                 | 80                 |
| Доля объема природного газа, расчеты за который осуществляются с использованием приборов учета, в общем объеме природного газа, потребляемого (используемого) на территории Курганской области           | %                    | 90                 | 90                 |



# Государственная программа Курганской области «Развитие государственной гражданской службы Курганской области»

**Цель государственной программы:** Развитие системы эффективной и профессиональной государственной гражданской службы Курганской области в соответствии с требованиями законодательства; внедрение современных принципов организации гражданской службы Курганской области

| Наименование целевого показателя программы   | Единица измерения | 2018 г. (факт) | 2019 г. (закон) | 2020 г. (закон) | 2021 г. (закон) | 2022 г. (закон) |
|--|-------------------|----------------|-----------------|-----------------|-----------------|-----------------|
| Расходы на реализацию программы  | млн. руб.         | 2              | 4               | 3,2             | 3,2             | 3,2             |
| Степень полноты правового регулирования вопросов организации гражданской службы Курганской области, отнесенных к компетенции субъекта Российской Федерации (от требуемого количества)  | процентов         | 100            | 100             | 100             | 100             | 100             |
| Соотношение численности гражданских служащих Курганской области к численности населения Курганской области   | процентов         | 1,6            | 1,6             | 1,7             | 1,7             | 1,7             |
| Доля вакантных должностей гражданской службы Курганской области, замещаемых на основе назначения из кадрового резерва и на основе конкурса (из числа кадровых назначений на должности, подлежащие замещению по конкурсу и из кадрового резерва)  | процентов         | 70             | 75              | 75              | 75              | 75              |
| Количество гражданских служащих Курганской области, регламенты которых содержат квалификационные требования для замещения должностей гражданской службы Курганской области, сформированные на основе компетентностного подхода, от общего количества гражданских служащих Курганской области | процентов         | 60             | 80              | 90              | 90              | 90              |



# Государственная программа Курганской области «Развитие государственной гражданской службы Курганской области»

| Наименование целевого показателя программы   | Единица измерения | 2018 г.<br>(факт) | 2019 г.<br>(закон) | 2020 г.<br>(закон) | 2021 г.<br>(закон) | 2022 г.<br>(закон) |
|--|-------------------|-------------------|--------------------|--------------------|--------------------|--------------------|
| Доля вакантных должностей на гражданской службе Курганской области, размещаемых в федеральной государственной информационной системе «Единая информационная система управления кадровым составом государственной гражданской службы Российской Федерации», от общего количества вакантных должностей на гражданской службе Курганской области» | процентов         | 80                | 100                | 100                | 100                | 100                |
| Доля гражданских служащих Курганской области, прошедших обучение в соответствии с государственным заказом на мероприятия по профессиональному развитию, от выявленной потребности органов государственной власти Курганской области в обучении гражданских служащих Курганской области   | процентов         | 100               | 100                | 100                | 100                | 100                |



## Государственная программа Курганской области «Развитие муниципальной службы в Курганской области»

**Цель государственной программы:** Создание условий для дальнейшего развития муниципальной службы в Курганской области в соответствии с требованиями законодательства о муниципальной службе

| Наименование целевого показателя программы   | Единица измерения | 2018 г.<br>(факт) | 2019 г.<br>(закон) | 2020 г.<br>(закон) | 2021 г.<br>(закон) | 2022 г.<br>(закон) |
|--|-------------------|-------------------|--------------------|--------------------|--------------------|--------------------|
| Расходы на реализацию программы (млн. руб.)  | млн. руб.         | 0,6               | 1,0                | 0,8                | 0,8                | 0,8                |
| Доля муниципальных программ развития муниципальной службы в Курганской области, принятых органами местного самоуправления городских округов и муниципальных районов Курганской области, от общего количества муниципальных программ развития муниципальной службы, требуемых к разработке городскими округами и муниципальными районами Курганской области | процентов         | 75                | 95                 | 95                 | 95                 | 95                 |
| Доля должностей муниципальной службы в Курганской области, на которые сформирован кадровый резерв по результатам конкурса, от общего количества должностей муниципальной службы в Курганской области, на которые должен формироваться кадровый резерв (%)  | процентов         | 60                | 65                 | 65                 | 65                 | 65                 |
| Доля вакантных должностей муниципальной службы в Курганской области, замещенных по результатам конкурса и (или) из кадрового резерва, сформированного на конкурсной основе, от общего количества замещенных вакантных должностей муниципальной службы в Курганской области   | процентов         | 45                | 45                 | 45                 | 45                 | 45                 |
| Доля аттестационных комиссий, использующих при проведении аттестации показатели результативности профессиональной служебной деятельности муниципальных служащих в Курганской области, от общего количества аттестационных комиссий, сформированных в органах местного самоуправления   | процентов         | 50                | 95                 | 95                 | 95                 | 95                 |





## Государственная программа Курганской области «Развитие муниципальной службы в Курганской области»

| Наименование целевого показателя программы   | Единица измерения | 2018 г.<br>(факт) | 2019 г.<br>(закон) | 2020 г.<br>(закон) | 2021 г.<br>(закон) | 2022 г.<br>(закон) |
|--|-------------------|-------------------|--------------------|--------------------|--------------------|--------------------|
| Доля муниципальных служащих в Курганской области, должностные инструкции которых содержат показатели результативности профессиональной служебной деятельности, от общего количества муниципальных служащих в Курганской области  | Процентов         | 50                | 95                 | 100                | 100                | 100                |
| Доля муниципальных служащих в Курганской области, получивших дополнительное профессиональное образование, от ежегодной потребности муниципальных служащих в Курганской области в дополнительном профессиональном образовании   | процентов         | 95                | 95                 | 95                 | 95                 | 95                 |
| Доля вакантных должностей муниципальной службы в Курганской области, размещенных органами местного самоуправления в федеральной государственной информационной системе "Единая информационная система управления кадровым составом государственной гражданской службы Российской Федерации", от общего количества вакантных должностей муниципальной службы в Курганской области | процентов         | 75                | 95                 | 100                | 100                | 100                |



# Государственная программа «Противодействие коррупции в Курганской области»

**Цель программы:** Снижение уровня коррупции в Курганской области путем формирования антикоррупционного мировоззрения и повышения антикоррупционного сознания граждан

(млн. руб.)

| Показатель                      | 2018 г.<br>(факт) | 2019 г.<br>(закон) | 2020 г.<br>(закон) | 2021 г.<br>(закон) | 2022 г.<br>(закон) |
|---------------------------------|-------------------|--------------------|--------------------|--------------------|--------------------|
| Расходы на реализацию программы | 0,2               | 0,4                | 0,3                | 0,3                | 0,3                |

## Целевые индикаторы к программе

| Наименование целевого показателя программы  | Единица измерения | 2018 г.<br>(факт) | 2019 г.<br>(закон) | 2020 г.<br>(закон) | 2021 г.<br>(закон) | 2022 г.<br>(закон) |
|---|-------------------|-------------------|--------------------|--------------------|--------------------|--------------------|
| Степень полноты правового регулирования вопросов по противодействию коррупции, отнесенных к компетенции субъекта Российской Федерации   | процент           | -                 | 100                | 100                | 100                | 100                |
| Доля государственных гражданских служащих Курганской области и муниципальных служащих Курганской области, в должностные обязанности которых входит участие в противодействии коррупции, прошедших повышение квалификации, от общего количества служащих указанной категории   | процент           | -                 | 33                 | 33                 | 33                 | 33                 |
| Доля государственных гражданских служащих Курганской области (муниципальных служащих в Курганской области), впервые поступивших на государственную гражданскую службу Курганской области (муниципальную службу в Курганской области) для замещения должностей, включенных в перечни должностей, установленные нормативными правовыми актами Российской Федерации, прошедших обучение по образовательным программам в области противодействия коррупции, от общего количества служащих указанной категории | процент           | -                 | 50                 | 100                | 100                | 100                |

| Наименование целевого показателя программы   | Единица измерения | 2018 г. (факт) | 2019 г. (закон) | 2020 г. (закон) | 2021 г. (закон) | 2022 г. (закон) |
|--|-------------------|----------------|-----------------|-----------------|-----------------|-----------------|
| Доля граждан, которые готовы сообщить о фактах коррупции в открытой форме, от числа опрошенных (в рамках социологического исследования)  | процент           | -              | 10              | 12              | 14              | 16              |
| Количество материалов антикоррупционной направленности, размещаемых в средствах массовой информации в целях формирования антикоррупционного правосознания населения и информационно-пропагандистского сопровождения принимаемых органами исполнительной власти Курганской области мер по противодействию коррупции | единиц            | -              | 275             | 335             | 400             | 440             |



# Государственная программа Курганской области по оказанию содействия добровольному переселению в Курганскую область соотечественников, проживающих за рубежом

**Цель программы:** стимулирование, создание условий и содействие добровольному переселению соотечественников, проживающих за рубежом

(млн. руб.)

| Показатель   | 2019 г.<br>(закон) | 2020 г.<br>(закон) | 2021 г.<br>(закон) | 2022 г.<br>(закон) |
|--------------|--------------------|--------------------|--------------------|--------------------|
| <b>ВСЕГО</b> | <b>7,2</b>         | <b>6,5</b>         | -                  | -                  |

## Целевые индикаторы к программе

| Наименование целевого показателя программы  | Единица измерения | 2018 г.<br>(факт) | 2019 г.<br>(закон) | 2020 г.<br>(закон) | 2021 г.<br>(закон) | 2022 г.<br>(закон) |
|---|-------------------|-------------------|--------------------|--------------------|--------------------|--------------------|
| Количество участников Программы   | человек           | 157               | 90                 | 95                 | -                  | -                  |
| Количество участников Программы с членами семей, прибывших в Курганскую область и зарегистрированных в УФМС по Курганской области   | человек           | 306               | 210                | 220                | -                  | -                  |
| Количество проведенных видеопрезентаций Программы в странах проживания соотечественников - потенциальных участников Программы (ежегодно)  | единица           | 15                | 7                  | 7                  | -                  | -                  |
| Доля рассмотренных уполномоченным органом заявлений соотечественников - потенциальных участников Программы от общего числа поступивших заявлений  | процент           | 100               | 100                | 100                | -                  | -                  |
| Доля расходов областного бюджета Курганской области на реализацию предусмотренных Программой мероприятий, связанных с предоставлением дополнительных гарантий и мер социальной поддержки переселившимся соотечественникам, предоставлением им временного жилья и оказанием помощи в жилищном обустройстве, в общем размере расходов областного бюджета Курганской области на реализацию) предусмотренных Программой мероприятий | процент           | 100               | 100                | 100                | -                  | -                  |
| Доля участников Программы, занятых трудовой деятельностью, включая открывших собственный бизнес, от числа прибывших участников Программы, на конец отчетного года   | процент           | 86                | 85                 | 85                 | -                  | -                  |



# Государственная программа Курганской области «Укрепление единства Российской нации и этнокультурное развитие народов, проживающих в Курганской области»

**Цель государственной программы:** Содействие укреплению гражданского единства; гармонизация национальных и межнациональных отношений в Курганской области; этнокультурное развитие народов, проживающих в Курганской области

(млн. руб.)

| Показатель                                       | 2018 г.<br>(факт) | 2019 г.<br>(закон) | 2020 г.<br>(закон) | 2021 г.<br>(закон) | 2022 г.<br>(закон) |
|--|-------------------|--------------------|--------------------|--------------------|--------------------|
| Расходы на реализацию программы                  | 2,10              | 0,55               | 1,82               | -                  | -                  |
| в том числе за счет средств федерального бюджета | 1,80              | -                  | 1,80               | -                  | -                  |

## Целевые индикаторы к программе

| Наименование целевого показателя программы  | Единица измерения | 2018 г.<br>(факт) | 2019 г.<br>(закон) | 2020 г.<br>(закон) | 2021 г.<br>(закон) | 2022 г.<br>(закон) |
|---|-------------------|-------------------|--------------------|--------------------|--------------------|--------------------|
| Доля граждан, положительно оценивающих состояние межнациональных отношений, в общем количестве граждан Курганской области | процент           | 64                | 65                 | 67                 | -                  | -                  |
| Уровень толерантного отношения к представителям другой национальности   | процент           | 80                | 82                 | 83                 | -                  | -                  |
| Количество участников мероприятий, направленных на укрепление общероссийского гражданского единства                       | человек           | 5730              | 5890               | 6140               | -                  | -                  |
| Численность участников мероприятий, направленных на этнокультурное развитие народов                                       | человек           | 1370              | 141                | 1460               | -                  | -                  |



# Государственная программа Курганской области «Управление государственным имуществом и земельными ресурсами Курганской области»

**Цель государственной программы:** повышение эффективности использования государственного имущества Курганской области; создание и развитие рынка земли; обеспечение защиты интересов Курганской области как собственника недвижимого имущества, в том числе земельных участков

(млн. руб.)

| Показатель            | 2019 г.<br>(закон) | 2020 г.<br>(закон) |
|-----------------------|--------------------|--------------------|
| Всего по госпрограмме | 87,4               | 66,5               |

## Целевые индикаторы

| Целевой показатель программы<br>(по задачам)  | Единица<br>измерения | 2018 г.<br>(факт) | 2019 г.<br>(закон) | 2020 г.<br>(закон) |
|---|----------------------|-------------------|--------------------|--------------------|
| Процент исполнения годовых бюджетных назначений по доходам от использования государственного имущества Курганской области       | процент              | 100               | 100                | 100                |
| Процент исполнения годовых бюджетных назначений по доходам от использования земельных ресурсов на территории Курганской области | процент              | 100               | 100                | 100                |
| Процент выполнения утвержденных заданий по регистрации права собственности Курганской области                                   | процент              | 100               | 100                | 100                |
| Процент выполнения утвержденных заданий по регистрации права собственности Курганской области на земельные участки              | процент              | 100               | 100                | 100                |



# Государственная программа Курганской области «Управление государственными финансами и регулирование межбюджетных отношений»

**Цель государственной программы:** Обеспечение долгосрочной сбалансированности и устойчивости бюджетной системы Курганской области, повышение эффективности и качества управления государственными финансами Курганской области (млн. руб.)

| Показатель   | 2019 г.<br>(закон) | 2020 г.<br>(закон) | 2021 г.<br>(закон) | 2022 г.<br>(закон) |
|--------------|--------------------|--------------------|--------------------|--------------------|
| <b>ВСЕГО</b> | <b>6 201,4</b>     | <b>6 841,3</b>     | -                  | -                  |

## Целевые индикаторы к программе

| Наименование целевого показателя программы  | Единица измерения | 2018 г.<br>(факт) | 2019 г.<br>(закон) | 2020 г.<br>(закон) | 2021 г.<br>(закон) | 2022 г.<br>(закон) |
|---|-------------------|-------------------|--------------------|--------------------|--------------------|--------------------|
| Доля расходов областного бюджета, формируемых в рамках государственных программ, в общем объеме расходов областного бюджета   | процент           | 97,8              | -                  | -                  | -                  | -                  |
| Дефицит областного бюджета по отношению к годовому объему доходов областного бюджета без учета безвозмездных поступлений (не более 10%)   | процент           | -                 | 10                 | 10                 | -                  | -                  |
| Доля просроченной кредиторской задолженности к общему объему расходов местных бюджетов ( не более 1%)   | процент           | 11,3              | -                  | -                  | -                  | -                  |
| Доля просроченной кредиторской задолженности к общему объему расходов консолидированного бюджета Курганской области   | процент           | -                 | 5,86               | 5,54               | -                  | -                  |
| Доля предельного объема государственного долга Курганской области в утвержденном общем годовом объеме доходов областного бюджета без учета утвержденного объема безвозмездных поступлений | процент           | 92,7              | 100                | 100                | -                  | -                  |



# Государственная программа Курганской области

## «Развитие ипотечного жилищного кредитования и индивидуального жилищного строительства в Курганской области»

Цель государственной программы: повышение доступности ипотечных жилищных кредитов и индивидуального жилищного строительства для населения Курганской области

(млн. руб.)

| Показатель   | 2019 г.<br>(закон) | 2020 г.<br>(закон) | 2021 г.<br>(закон) | 2022 г.<br>(закон) |
|--|--------------------|--------------------|--------------------|--------------------|
| Субсидирование процентных ставок при ипотечном кредитовании жилищного строительства      | 240                | 114                | -                  | -                  |
| Субсидирование первоначального взноса при ипотечном кредитовании жилищного строительства | -                  | 30                 | -                  | -                  |
| Субсидия для предоставления льготных займов для индивидуального жилищного строительства  | -                  | 30                 | -                  | -                  |
| <b>Всего</b>   | <b>240</b>         | <b>174</b>         | <b>-</b>           | <b>-</b>           |

### Целевые индикаторы к программе

| Наименование целевого показателя программы  | Единица измерения | 2018 г.<br>(факт) | 2019 г.<br>(закон) | 2020 г.<br>(закон) | 2021 г.<br>(закон) | 2022 г.<br>(закон) |
|---|-------------------|-------------------|--------------------|--------------------|--------------------|--------------------|
| Количество выданных ипотечных кредитов с субсидированием процентной ставки за счет средств областного бюджета | единица           | 102               | 46                 | -                  | -                  | -                  |
| Количество выданных ипотечных кредитов с субсидированием первоначального за счет средств областного бюджета   | единица           | -                 | 140                | 190                | -                  | -                  |
| Размер субсидируемой части (снижения) процентной ставки по ипотечным кредитам                                 | процент           | 5                 | 5                  | -                  | -                  | -                  |
| Размер субсидируемой части (снижения) первоначального взноса по ипотечным кредитам                            | процент           | -                 | 30                 | 30                 | -                  | -                  |
| Количество предоставленных льготных займов  | единица           | -                 | 30                 | 300                | -                  | -                  |





## Государственная программа Курганской области «Формирование комфортной городской среды» на 2018-2022 годы

Цель государственной программы: повышение качества и комфорта городской среды, включая формирование условий для беспрепятственного доступа инвалидов и других маломобильных групп населения к дворовым и общественным территориям в муниципальных образованиях Курганской области

(млн. руб.)

| Показатель   | 2019 г.<br>(закон) | 2020 г.<br>(закон) | 2021 г.<br>(закон) | 2022 г.<br>(закон) |
|--|--------------------|--------------------|--------------------|--------------------|
| Проведение мероприятий по благоустройству дворовых и общественных территорий в муниципальных образованиях Курганской области | 255,5              | 233,9              | 233,9              | 243,8              |
| Поддержка обустройства мест массового отдыха населения (городских парков)  | 0,2                | 0                  | 0                  | 0                  |
| Благоустройство территорий муниципальных образований за счет средств областного бюджета                                      | 0                  | 150,0              | 0                  | 0                  |
| Проведение регионального конкурса «Лучший двор»  |                    | 1,0                |                    |                    |
| <b>Всего по государственной программе</b>  | <b>255,7</b>       | <b>384,9</b>       | <b>233,9</b>       | <b>243,8</b>       |
| из них федеральные средства:   | 250,4              | 229,2              | 229,2              | 239,0              |

### Целевые индикаторы

| Целевой показатель программы<br>(по задачам)  | Единица измерения | 2019 г.<br>(закон) | 2020 г.<br>(закон) | 2021 г.<br>(закон) | 2022 г.<br>(закон) |
|---|-------------------|--------------------|--------------------|--------------------|--------------------|
| Количество реализованных проектов по благоустройству дворовых территорий в муниципальных образованиях Курганской области (ежегодно)     | единица           | 19                 | 30                 | 30                 | 30                 |
| Количество реализованных проектов по благоустройству общественных территорий в муниципальных образованиях Курганской области (ежегодно) | единица           | 80                 | 42                 | 36                 | 36                 |



## Статистические сопоставления Курганской области с другими субъектами Российской Федерации

Уральский федеральный округ – федеральный округ Российской Федерации в пределах Урала и Западной Сибири. Образован указом президента России от 13 мая 2000 года. В его состав входят: Курганская, Свердловская, Челябинская и Тюменская области, Ханты-Мансийский автономный округ-Югра и Ямало-Ненецкий автономный округ.

Административный центр и крупнейший город – город Екатеринбург.

### Подушевые показатели на одного жителя субъекта за 2018 год

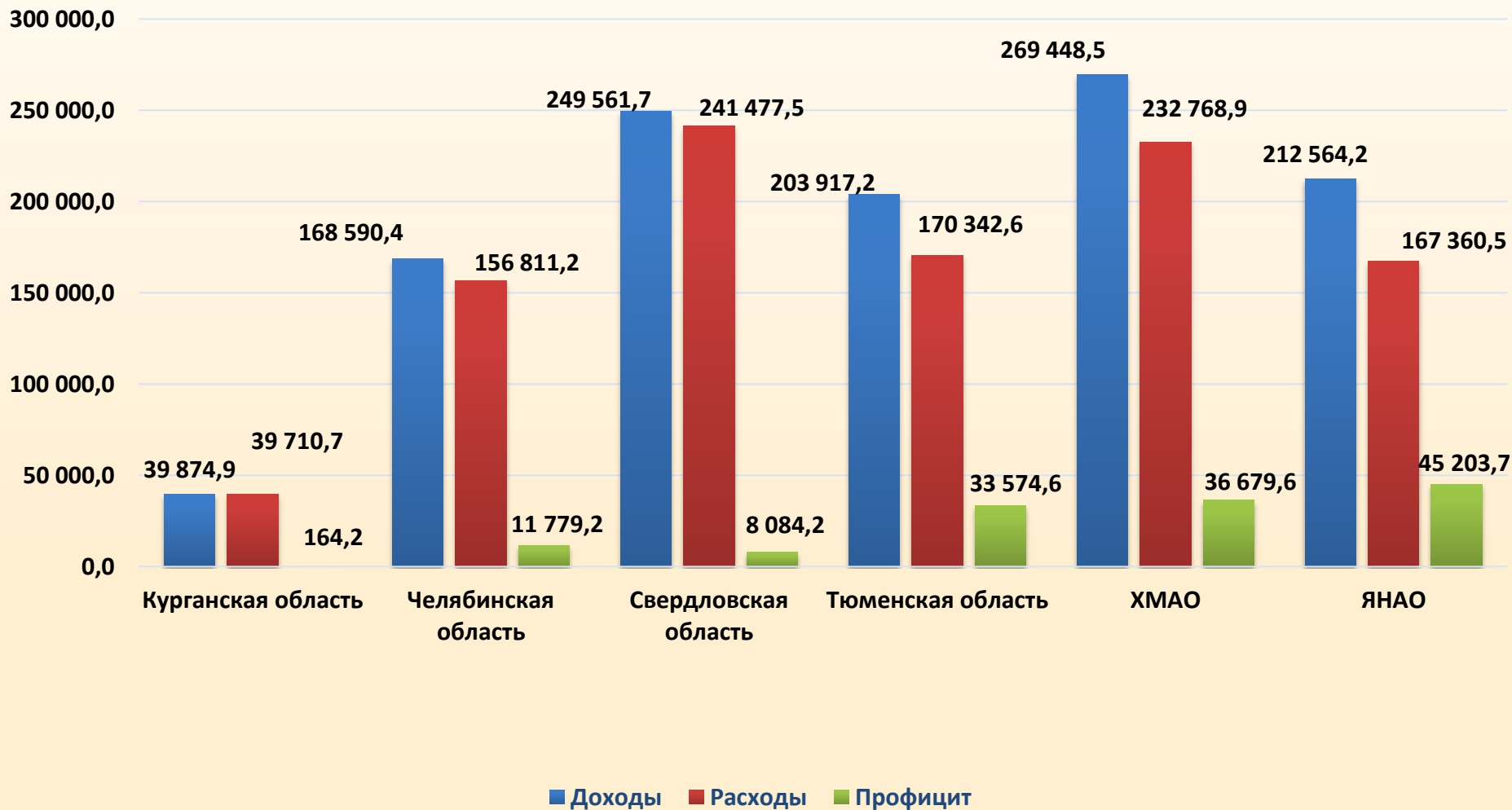
| Субъекты Российской Федерации | Доходы исполнено, млн. руб. | Расходы Исполнено, млн. руб. | Профицит бюджета, млн. руб. | Госдолг на 01.01.2019 г. | Численность населения, тыс. чел. | Доходы субъекта на 1 жителя, тыс. руб. | Расходы субъекта на 1 жителя, тыс. руб. | Госдолг на 1 жителя, тыс. руб. |
|-------------------------------|-----------------------------|------------------------------|-----------------------------|--------------------------|----------------------------------|--|---|--------------------------------|
| Курганская область            | 39 874,9                    | 39 710,7                     | 164,2                       | 16 586,9                 | 840                              | 47,5                                   | 47,3                                    | 19,7                           |
| Челябинская область           | 168 590,4                   | 156 811,2                    | 11 779,2                    | 16 614,7                 | 3 476                            | 48,5                                   | 45,1                                    | 4,8                            |
| Свердловская область          | 249 561,7                   | 241 477,5                    | 8 084,2                     | 72 792,8                 | 4 316                            | 57,8                                   | 55,9                                    | 16,9                           |
| Тюменская область             | 203 917,2                   | 170 342,6                    | 33 574,6                    | 3 576,2                  | 1 518                            | 134,3                                  | 112,2                                   | 2,4                            |
| ХМАО                          | 269 448,5                   | 232 768,9                    | 36 679,6                    | 14 400,0                 | 1 664                            | 161,9                                  | 139,9                                   | 8,7                            |
| ЯНАО                          | 212 564,2                   | 167 360,5                    | 45 203,7                    | 16 841,5                 | 542                              | 392,2                                  | 308,8                                   | 31,1                           |



# Статистические сопоставления Курганской области с другими субъектами Российской Федерации, млн. руб.

## Параметры областных бюджетов за 2018 год (исполнение)

млн. руб.





# Информация о рейтинге Курганской области по уровню открытости бюджетных данных и об использовании бюджета для граждан в процессе обучения в образовательных учреждениях Курганской области



По результатам рейтинга среди субъектов Российской Федерации по уровню открытости бюджетных данных за 2018 год Курганская область заняла 80 место по РФ, 6 место по федеральному округу



По результатам рейтинга среди субъектов Российской Федерации по уровню открытости бюджетных данных по первоначально утвержденному бюджету на 2019 год Курганская область заняла 6 место по федеральному округу



Информацию о рейтинге субъектов Российской Федерации по уровню открытости бюджетных данных можно найти на сайте Научно-исследовательского финансового института [www.nifi.ru](http://www.nifi.ru) в разделе Рейтинг субъектов в РФ





## Взаимодействие с гражданами и проведение самооценки качества бюджета для граждан



«Бюджета для граждан» к Закону Курганской области от 12.12.2018 года № 169 «Об областном бюджете на 2020 год и на плановый период 2021 и 2022 годов» размещается на официальном сайте Финансового управления Курганской области

<http://www.finupr.kurganobl.ru>

на странице «ВКонтакте»

<https://vk.com/finupr45>



Брошюра подготовлена Финансовым управлением Курганской области, ул. Гоголя 56, г. Курган, 640000, график работы: с понедельника по пятницу включительно с 9-00 до 18-00 (обед с 13-00 до 14-00) (по местному времени), суббота и воскресенье – выходные дни  
тел. (83522)429301,  
факс (83522)467076



Свои замечания и предложения вы можете направлять на электронную почту Финансового управления Курганской области [oblfin7@kurganobl.ru](mailto:oblfin7@kurganobl.ru)



В ходе работы над «Бюджетом для граждан» к проекту закона об областном бюджете изучается опыт таких регионов как Свердловская и Челябинская области, а также лидеров рейтингов субъектов по уровню открытости бюджетных данных такие как Ямало-Ненецкий Автономный округ, Новосибирская область.





Единый портал бюджетной системы «Электронный бюджет»

<http://budget.gov.ru/>

Официальный сайт Федерального Казначейства

<http://www.roskazna.ru>

Официальный сайт Правительства Курганской области

<http://www.kurganobl.ru/>

Официальный сайт Финансового управления Курганской области

<http://www.finupr.kurganobl.ru/>



**Брошюра подготовлена Финансовым управлением  
Курганской области**

**ул. Гоголя, 56, г. Курган, 640000  
телефон (8-3522) 42-93-01, факс (8-3522) 46-40-76**

**E-mail: [oblfin7@kurganobl.ru](mailto:oblfin7@kurganobl.ru)**

**<https://vk.com/finupr45>**